

CĒSU ALUS AS

2015. GADA PĀRSKATS

SATURS

Informācija par Sabiedrību	3
Vadības ziņojums	4 – 5
Finanšu pārskats:	
Peļņas vai zaudējumu aprēķins	6
Bilance	7 – 8
Pašu kapitāla izmaiņu pārskats	9
Naudas plūsmas pārskats	10
Pielikums	11 – 21
Revidentu ziņojums	22 – 23

CĒSU ALUS AS
2015. GADA PĀRSKATS

Informācija par Sabiedrību

Sabiedrības nosaukums	AS Cēsu Alus
Sabiedrības juridiskais statuss	Akciju sabiedrība
Reģistrācijas numurs, vieta un datums	4000 303 0721 Rīga, 1991. gada 27. septembris
	Veikta pārreģistrācija Komercreģistrā 2004. gada 17. septembrī ar vienoto reģistrācijas numuru 4000 303 0721
Pamatdarbības veidi	Dzērienu ražošana, NACE kods 11 Dzērienu vairumtirdzniecība, NACE kods 46.34
Adrese	Aldaru laukums 1 Cēsis, LV-4101 Latvija
Lielākais akcionārs	OLVI Oyj (99,77%) PL 16 FI-74101, Iisalmi Somija
Valdes locekļu vārdi, uzvārdi, ieņemamie amati	Eva Sietiņšone – Valdes priekšsēdētāja Gustavs Zatlērs – Valdes loceklis
Padomes locekļu vārdi, uzvārdi, ieņemamie amati	Aho Lasse Tom Sakari – Padomes priekšsēdētājs Hortling Timo Einari – Padomes priekšsēdētāja vietnieks Hortling Heikki Wilhelm – Padomes loceklis Paananen Mikko Juhani – Padomes loceklis
Pārskata gads	2015. gada 1. janvāris - 31. decembris
Revidenta un atbildīgās zvērinātās revidentes vārds un adrese	PricewaterhouseCoopers SIA Komerksabiedrības licence Nr. 5 Kr. Valdemāra iela 21-21 Rīga, LV-1010 Latvija
	Atbildīgā zvērinātā revidente: Jana Smirnova zvērinātā revidente sertifikāts Nr. 188

Vadības ziņojums

Darbības veids

AS Cēsu Alus (turpmāk Sabiedrība) darbības joma ir alus, gāzēto bezalkoholisko dzērienu, enerģijas dzērienu, sidru un alkoholisko kokteiļu ražošana un tirdzniecība, kā arī ūdens un sulu vairumtirdzniecība. Sabiedrība ir viena no vadošajām dzērienu ražotājām Latvijā.

Sabiedrības darbība pārskata gadā

2015. gadā Sabiedrība turpināja attīstību gan pārstāvētajos dzērienu segmentos, gan investīciju jomā. Pērn Sabiedrība kopumā realizēja 68,12 miljonus litru lielu dzērienu apjomu.

Lai gan aizvadītajā gadā Latvijas alus tirgus kopējais patēriņš krities par aptuveni 3%, Cēsu Alus kopējie alus pārdošanas apjomi pieauguši par 2,6%. Sabiedrība ir lielākais alus ražotājs valstī, saglabājot nozīmīgas pozīcijas vietējā tirgū, alus skārdeņu iepakojuma kategorijā pat ieņemot 1. vietu starp alus ražotājiem, turklāt *Cēsu Premium* ir Latvijas pārdotākais alus zīmols.

Vieglo alkoholisko dzērienu kategorija pērn Latvijā saglabājās iepriekšējā gada līmenī, Sabiedrība ar saviem pārstāvētiem zīmoliem *Cēsu Džons*, *Cēsu 14* un citiem, ieņēma tirgus līderpozīcijas pēc pārdotajiem apjomiem. Arī sidra tirgū Sabiedrības pārstāvētais zīmols *Fizz* pēc tirgus izpētes kompānijas *The Nielsen Company* datiem ir tirgus līderis.

2015. gadā Sabiedrība saņēmusi vairākus atbildīgu biznesa pieeju un ilgtspēju apliecinājošus apbalvojumus: *Valsts ieņēmumu dienesta* apbalvojums par Lielāko nodokļu maksātāju reģionā un 2. lielākais pārtikas un dzērienu nozarē. Saņemts *Latvijas Brīvo Arodbiedrību savienības apbalvojums* par izcilu ieguldījumu sociālā dialoga veicināšanai 25 gadu periodā un apbalvojums, kā "Labākā arodbiedrība Latvijā". Saņemts *CrefoCert* Zelta līmeņa sertifikāts, kas apliecina Sabiedrības finanšu disciplīnu un augstu maksājumu kultūru. Ilgtspējas indekss zelta līmenī un "Atbildīga biznesa gada iniciatīva"- saņemts no *Korporatīvās Ilgtspējas institūta*. Saņemts arī CV-Online Latvia apbalvojumu *Labākais TOP darba devējs Vidzemes reģionā*.

Latvijas alus gada balvā iegūts: lielākais kāpums eksporta tirgos Gada izaugsmes balva "Gada veiksminieks" Lielākā Latvijā ražojošā alus darītava. Lielākais kāpums alus eksporta tirgū, kā arī videi draudzīgākais ražošanas uzņēmums.

Kvalitātes vadība

Uzturot un pilnveidojot kvalitātes vadības sistēmu, Sabiedrība 2015. gadā ir sasniegusi izvirzītos mērķus un izpildījusi noteiktos uzdevumus, kas ļāvis Sabiedrībai saņemt augstākās A kategorijas *Global Standard for Food Safety 7.* versijas sertifikātu Nr.DNKFRFC97474F. Sabiedrība nodrošinājusi laboratorijas darbību atbilstoši LVS EN ISO/IEC 17025 prasībām, piedaloties starptautiskā starplaboratoriju testēšanas programmā BAPS (*Brewing Analytes Proficiency Scheme*).

Sasniegtie rezultāti apliecina integrētās kvalitātes vadības sistēmas darbības efektivitāti, īstenojot uzņēmuma kvalitātes politiku un darbību atbilstoši spēkā esošajai likumdošanai, *Codex Alimentarius* un *Global Standard for Food Safety* prasībām, turpinot uzlabot apmierinātības līmeni un nosakot arvien stingrākus efektivitātes rādītājus.

Lai nodrošinātu produkcijas nemainīgu kvalitāti, nekaitīgumu un drošumu Sabiedrība arī 2016. gadam ir uzstādījusi uz attīstību vērstus kvalitātes mērķus. Galvenie mērķi kvalitātes vadībā – uzturēt starptautisko pārtikas kvalitātes sertifikāciju *Global Standard for Food Safety* un veikt uzņēmuma novērtēšanu uz minētā kvalitātes standarta bāzes; uzturēt laboratorijas darbību atbilstoši LVS EN ISO/IEC 17025 prasībām; turpināt organizēt degustatoru apmācības; vadīt izsekojamību, nodrošinot MOVEX programmu un loģistikas daļas tehnoloģisko procesu atbilstību. Liela uzmanība tiks pievērsta ražotnes tehnoloģisko procesu uzlabošanai, kā arī procesu un datu uzskaites sistēmu pilnveidošanai.

Vadības ziņojums (turpinājums)

Ieguldījumu vadība

2015. gadā Sabiedrība turpināja īstenot ilgtermiņa investīciju programmu, ražošanā ieguldot 1,3 miljonus eiro. Tika turpinātas investīcijas ražošanas iekārtu efektivizācijā un modernizācijā.

Finanšu riska vadība

Sabiedrības darbība ir pakļauta dažādiem finanšu riskiem, ieskaitot kredītrisku, likviditātes risku un procentu likmju svārstību riskus. Sabiedrības vadība cenšas minimizēt potenciālo finanšu risku negatīvo ietekmi uz Sabiedrības finansiālo stāvokli.

Finanšu līdzekļi, kuri potenciāli pakļauj Sabiedrību zināmāi kredītriska koncentrācijas pakāpei, galvenokārt ir naudas līdzekļi un pircēju un pasūtītāju parādi. Sabiedrība ir ieviesusi un ievēro kredītpolitiku, pārdodot preces uz kredīta tikai klientiem ar labu kredītvēsturi un nepārsniedzot katram klientam noteikto kredīta apjomu. Pircēju un pasūtītāju parādi tiek uzrādīti atgūstamajā vērtībā. Sabiedrības partneri naudas līdzekļu darījumos ir vietējās finanšu institūcijas ar atbilstošu kredītvēsturi.

Sabiedrības aizņēmums kopš 2008. gada rudens ir ar mainīgu procentu likmi, kas nepārsniedz Centrālās statistikas pārvaldes noteikto mēneša vidējo ilgtermiņa, kā arī īstermiņa kredītu likmi Latvijas kredītiestādēs.

Sabiedrība ievēro piesardzīgu likviditātes riska vadību, nodrošinot, ka ir pieejami atbilstoši kredītresursi saistību nokārtošanai noteiktajos termiņos.

Valdes ieteiktā peļņas sadale

Neskatoties uz to, ka kopējais Sabiedrības pagrozījums ir krities, Sabiedrības neto apgrozījums *Vietējā* tirgū pērn pieaudzis par 5%. Sabiedrības peļņa 2015.gadā ir 2,3 miljonu eiro apmērā. Sabiedrības valde iesaka pārskata gada peļņu novirzīt uzņēmuma attīstībai.

Plānotie notikumi 2016. gadā

Sekojoš ilgtermiņa investīciju programmai, arī 2016. gadā Sabiedrība turpinās veikt ieguldījumus ražošanas attīstībā 1,17 miljonu eiro apmērā. Ražošanas iekārtu modernizācija un efektivizācija, kā arī investīcijas ražotnes energoefektivitātes paaugstināšanā būs 2016. gada Sabiedrības investīciju prioritātes.

Apstākļi un notikumi pēc pārskata gada beigām

Laika periodā kopš pārskata gada pēdējās dienas līdz šī ziņojuma parakstīšanai nav notikuši ievērojami notikumi, kas būtiski ietekmētu pārskata gada rezultātus.



Eva Sietiņšone
Valdes priekšsēdētāja


Cēsīs, 2016. gada 19. jūlijā

CĒSU ALUS AS
2015. GADA PĀRSKATS

Peļņas vai zaudējumu aprēķins par 2015. gadu

	Pielikums	2015 EUR	2014 EUR
1. Neto apgrozījums	1	44 578 219	46 852 309
2. Pārdotās produkcijas ražošanas izmaksas	2	(32 342 222)	(36 248 381)
3. Bruto peļņa		12 235 997	10 603 928
4. Pārdošanas izmaksas	3	(8 069 231)	(7 459 580)
5. Administrācijas izmaksas	4	(1 313 137)	(1 214 185)
6. Pārējie saimnieciskās darbības ieņēmumi	5	200 147	220 801
7. Pārējās saimnieciskās darbības izmaksas	6	(54 435)	(80 263)
10. Pārējie procentu ieņēmumi un tamlīdzīgi ieņēmumi	7	-	104
12. Procentu maksājumi un tamlīdzīgas izmaksas	8	(188 254)	(241 030)
16. Peļņa pirms nodokļiem		2 811 087	1 829 775
17. Uzņēmumu ienākuma nodoklis par pārskata gadu	9	-	-
18. Atliktais nodoklis	9	(415 114)	(296 799)
19. Pārējie nodokļi	20	(12 758)	(12 149)
20. Pārskata gada peļņa		2 383 215	1 520 827

Pielikumi no 11. līdz 21. lapai ir šī finanšu pārskata neatņemama sastāvdaļa.



 Eva Sietiņšone
 Valdes priekšsēdētāja

Cēsīs, 2016. gada 19. jūlijā


CĒSU ALUS AS
2015. GADA PĀRSKATS

Bilance 2015. gada 31. decembrī

(1)

<u>Aktīvs</u>	Pielikums	31.12.2015. EUR	31.12.2014. EUR
Ilgtermiņa ieguldījumi			
I Nemateriālie ieguldījumi:			
3. Citi nemateriālie ieguldījumi		106 859	133 002
5. Avansa maksājumi par nemateriālajiem ieguldījumiem		114 091	31 941
Nemateriālie ieguldījumi kopā:	10	<u>220 950</u>	<u>164 943</u>
II Pamatlīdzekļi:			
1. Zemes gabali, ēkas, būves		9 155 596	9 238 217
3. Iekārtas un mašīnas		9 218 027	9 655 595
4. Pārējie pamatlīdzekļi un inventārs		976 668	1 112 445
5. Pamatlīdzekļu izveidošana un nepabeigto celtniecības objektu izmaksas		566 018	510 571
6. Avansa maksājumi par pamatlīdzekļiem		64 500	63 934
Pamatlīdzekļi kopā:	11	<u>19 980 809</u>	<u>20 580 762</u>
V Ilgtermiņa finanšu ieguldījumi:			
5. Pārējie vērtspapīri un ieguldījumi		3 429	3 429
6. Pārējie aizdevumi		13 689	13 689
Ilgtermiņa finanšu ieguldījumi kopā:		<u>17 118</u>	<u>17 118</u>
Ilgtermiņa ieguldījumi kopā:		<u>20 218 877</u>	<u>20 762 823</u>
Apgrozāmie līdzekļi			
I Krājumi:			
1. Izejvielas pamatmateriāli un palīgmateriāli		3 887 755	3 761 247
2. Nepabeigtie ražojumi		278 521	256 668
3. Gatavie ražojumi un preces pārdošanai		1 399 993	1 315 100
Krājumi kopā:	12	<u>5 566 269</u>	<u>5 333 015</u>
III Debitori:			
1. Pircēju un pasūtītāju parādi	13	3 829 798	3 077 798
2. Radniecīgo sabiedrību parādi	25 (c)	173 401	31 386
4. Citi debitori	14	128 271	388 432
7. Nākamo periodu izmaksas	15	508 817	320 686
Debitori kopā:		<u>4 640 287</u>	<u>3 818 302</u>
V Nauda:	16	<u>320 381</u>	<u>133 507</u>
Apgrozāmie līdzekļi kopā:		<u>10 526 937</u>	<u>9 284 824</u>
<u>Aktīvu kopsumma</u>		<u>30 745 814</u>	<u>30 047 647</u>

Pielikumi no 11. līdz 21. lapai ir šī finanšu pārskata neatņemama sastāvdaļa.



Eva Sietiņšone
Valdes priekšsēdētāja

Cēsīs, 2016. gada 19. jūlijā

CĒSU ALUS AS
2015. GADA PĀRSKATS

Bilance 2015. gada 31. decembrī

(2)

	Pielikums	31.12.2015. EUR	31.12.2014. EUR
<u>Pasīvs</u>			
Pašu kapitāls:			
1. Akciju vai daļu kapitāls (pamatkapitāls)	17	8 326 646	8 326 646
6. Nesadalītā peļņa:			
a) iepriekšējo gadu nesadalītā peļņa		4 337 110	2 816 283
b) pārskata gada nesadalītā peļņa		2 383 215	1 520 827
Pašu kapitāls kopā:		15 046 971	12 663 756
Kreditori:			
Ilgtermiņa kreditori:			
4. Citi aizņēmumi	18	310 760	368 186
8. Parādi radniecīgajām sabiedrībām	25 (e)	9 212 398	11 532 806
12. Atliktā nodokļa saistības	19	1 624 304	1 209 190
Ilgtermiņa kreditori kopā:		11 147 462	13 110 182
Īstermiņa kreditori:			
4. Citi aizņēmumi	18	188 726	186 160
6. Parādi piegādātājiem un darbuzņēmējiem		2 126 928	1 562 307
8. Parādi radniecīgajām sabiedrībām	25 (d)	315 679	387 589
10. Nodokļi un valsts sociālās apdrošināšanas obligātās iemaksas	20	1 142 556	1 400 021
11. Pārējie kreditori	21	115 756	99 142
12. Nākamo periodu ieņēmumi		-	9 300
15. Uzkrātās saistības	22	661 736	629 190
Īstermiņa kreditori kopā:		4 551 381	4 273 709
Kreditori kopā:		15 698 843	17 383 891
<u>Pasīvu kopsumma</u>		30 745 814	30 047 647

Pielikumi no 11. līdz 21. lapai ir šī finanšu pārskata neatņemama sastāvdaļa.



Eva Sietiņšone
Valdes priekšsēdētāja

Cēsīs, 2016. gada 19. jūlijā

CĒSU ALUS AS
2015. GADA PĀRSKATS

Pašu kapitāla izmaiņu pārskats par 2015. gadu

	Pamatkapitāls EUR	Nesadalītā peļņa EUR	Kopā EUR
Atlikums 2013. gada 31. decembrī	8 326 646	2 816 283	11 142 929
Pārskata gada peļņa	-	1 520 827	1 520 827
Atlikums 2014. gada 31. decembrī	8 326 646	4 337 110	12 663 756
Pārskata gada peļņa	-	2 383 215	2 383 215
Atlikums 2015. gada 31. decembrī	8 326 646	6 720 325	15 046 971

Pielikumi no 11. līdz 21. lapai ir šī finanšu pārskata neatņemama sastāvdaļa.



Eva Sietiņšone
Valdes priekšsēdētāja

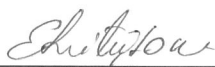
Cēsīs, 2016. gada 19. jūlijā

CĒSU ALUS AS
2015. GADA PĀRSKATS

Naudas plūsmas pārskats par 2015. gadu

	Pielikums	2015 EUR	2014 EUR
I Pamatdarbības naudas plūsma			
1. Peļņa pirms nodokļiem		2 811 087	1 829 775
<u>Korekcijas:</u>			
a) pamatlīdzekļu nolietojums	11	1 749 085	1 529 868
b) nemateriālo ieguldījumu vērtības norakstījumi	10	27 085	4 551
d) zaudējumi no ārvalstu valūtas kursu svārstībām		-	51
f) procentu ieņēmumi		-	(104)
h) procentu izmaksas	8	188 288	235 338
j) pārējie nodokļi		(12 758)	(12 149)
		<u>4 762 787</u>	<u>3 587 330</u>
<u>Korekcijas:</u>			
a) pircēju un pasūtītāju parādu (pieaugums) / samazinājums		(821 985)	865 224
b) krājumu atlikumu (pieaugums) / samazinājums		(233 254)	167 014
c) parādu piegādātājiem un pārējiem kreditoriem palielinājums / (samazinājums)		<u>275 106</u>	<u>(1 890 402)</u>
2. Bruto pamatdarbības naudas plūsma		3 982 654	2 729 166
3. Procentu maksājumi		(12 722)	(11 937)
4. Procentu ieņēmumi		-	104
6. Pamatdarbības neto naudas plūsma		3 969 932	2 717 333
II Ieguldīšanas darbības naudas plūsma			
3. Pamatlīdzekļu un nemateriālo ieguldījumu iegāde		(1 086 859)	(1 902 190)
9. Ieguldīšanas darbības neto naudas plūsma		(1 086 859)	(1 902 190)
III Finansēšanas darbības naudas plūsma			
2. Saņemtie aizņēmumi	25 (e)	900 000	1 300 000
4. Izdevumi aizņēmumu atmaksāšanai	25 (e)	(3 395 974)	(2 700 000)
6. Izdevumi nomāta pamatlīdzekļa izpirkumam		(200 225)	(170 100)
8. Finansēšanas darbības neto naudas plūsma		(2 696 199)	(1 570 100)
Neto naudas un tās ekvivalentu palielinājums / (samazinājums) pārskata gadā		186 874	(754 957)
Naudas un tās ekvivalentu atlikums pārskata gada sākumā		133 507	888 464
Naudas un tās ekvivalentu atlikums pārskata gada beigās	16	<u>320 381</u>	<u>133 507</u>

Pielikumi no 11. līdz 21. lapai ir šī finanšu pārskata neatņemama sastāvdaļa.



Eva Sietiņšone
Valdes priekšsēdētāja

Cēsīs, 2016. gada 19. jūlijā

Pielikums
Grāmatvedības politika

(a) Informācija par Sabiedrību

AS Cēsu Alus juridiskā adrese ir Aldaru laukums 1, Cēsis. Sabiedrība ir reģistrēta Komercreģistrā ar vienoto reģistrācijas numuru 4000 303 0721. Sabiedrības lielākais akcionārs ir tās mātes sabiedrība Olvi Oyj, kurai pieder 99,77% no Sabiedrības pamatkapitāla. Sabiedrības valdes locekļi ir Eva Sietiņšone (Valdes priekšsēdētāja) un Gustavs Zatlers (Valdes loceklis). Sabiedrības revidents ir Zvērinātu revidentu komercsabiedrība PricewaterhouseCoopers SIA un atbildīgā zvērinātā revidente Jana Smirnova.

(b) Finanšu pārskata sagatavošanas pamatnostādnes

Finanšu pārskats sagatavots saskaņā ar Latvijas Republikas likumiem "Par grāmatvedību" un "Gada pārskatu likumu".

Peļņas vai zaudējumu aprēķins sastādīts atbilstoši apgrozījuma izmaksu metodei.

Naudas plūsmas pārskats sastādīts pēc netiešās metodes.

Salīdzinot ar iepriekšējo pārskata gadu, Sabiedrības lietotās uzskaites un novērtēšanas metodes nav mainītas.

(c) Ieņēmumu atzīšana un neto apgrozījums

Neto apgrozījums ir gada laikā pārdotās produkcijas un sniegto pakalpojumu vērtības kopsumma, atskaitot piešķirtās atlaides un pievienotās vērtības nodokli. Ieņēmumi no preču pārdošanas tiek atzīti, kad pircējs ir preces akceptējis, atbilstoši preču piegādes nosacījumiem. Ieņēmumi no pakalpojumu sniegšanas tiek atzīti tad, kad tie tiek sniegti.

(d) Naudas vienība un ārvalstu valūtas pārvērtēšana

Šajā finanšu pārskatā atspoguļotie rādītāji ir izteikti Latvijas nacionālajā valūtā – eiro (EUR).

Darījumi ārvalstu valūtās tiek pārrēķināti eiro pēc darījuma dienā spēkā esošā kursa, kuru nosaka, pamatojoties uz Eiropas Centrālo banku sistēmas un citu centrālo banku saskaņošanas procedūru un kurš tiek publicēts Eiropas Centrālās bankas interneta vietnē.

Pārskata perioda pēdējā dienā visi monetārie aktīva un pasīva posteņi tika pārrēķināti eiro pēc likmes, kas publicēta Eiropas Centrālās bankas interneta vietnē.

	31.12.2015. 1 EUR	31.12.2014. 1 EUR
USD	1.08870	1.21410

Norēķinu par ārvalstu valūtās veiktajiem darījumiem un ārvalstu valūtās nominēto monetāro aktīvu un saistību vērtības pārrēķināšanas rezultātā gūtā ārvalstu valūtas peļņa vai zaudējumi tiek iekļauti attiecīgā perioda peļņas vai zaudējumu aprēķinā.

Pielikums (turpinājums)
Grāmatvedības politika (turpinājums)

(d) Nemateriālie ieguldījumi un pamatlīdzekļi

Nemateriālie ieguldījumi un pamatlīdzekļi ir uzrādīti iegādes vērtībā, atskaitot uzkrāto nolietojumu un uzkrāto vērtības samazinājumu. Iegādes vērtībā tiek iekļautas izmaksas, kas tieši saistītas ar nemateriālā ieguldījuma vai pamatlīdzekļa iegādi. Iegādāto datorprogrammu licenču iegādes vērtība iekļauj licenču iegādes izmaksas un izmaksas, kas radušās, ieviešot tās lietošanā.

Zeme netiek pakļauta nolietojuma aprēķinam.

Pārējiem aktīviem nolietojumu aprēķina pēc lineārās metodes attiecīgo nemateriālo ieguldījumu un pamatlīdzekļu lietderīgās izmantošanas perioda garumā, lai norakstītu nemateriālā ieguldījuma un pamatlīdzekļa iegādes vērtību līdz tā aplēstajai atlikušajai vērtībai lietderīgās izmantošanas perioda beigās.

Sabiedrībā izmanto šādas vadības noteiktas likmes:

	% gadā
Nemateriālie ieguldījumi	10 – 33
Ēkas	2 – 3.3
Tehnoloģiskās iekārtas	6 – 7
Pārējās iekārtas un aprīkojums, transporta līdzekļi	20 – 33

Gadījumos, kad kāda nemateriālā ieguldījuma vai pamatlīdzekļa bilances vērtība ir augstāka par tā atgūstamo vērtību, attiecīgā nemateriālā ieguldījuma vai pamatlīdzekļa vērtība tiek nekavējoties norakstīta līdz tā atgūstamai vērtībai. Atgūstamā vērtība ir augstākā no attiecīgā nemateriālā ieguldījuma vai pamatlīdzekļa patiesās vērtības, atskaitot pārdošanas izmaksas, vai lietošanas vērtības.

Turpmākās izmaksas tiek iekļautas aktīva bilances vērtībā vai atzītas kā atsevišķs aktīvs tikai, kad pastāv liela varbūtība, ka ar šo posteni saistītie nākotnes saimnieciskie labumi ieplūdis Sabiedrībā un šī posteņa izmaksas var ticami noteikt. Šādas izmaksas tiek norakstītas attiecīgā pamatlīdzekļa atlikušajā lietderīgās lietošanas periodā. Kapitalizējot uzstādītās rezerves daļas izmaksas, nomainītās daļas atlikusī vērtība tiek norakstīta peļņas vai zaudējumu aprēķinā.

Pamatlīdzekļu tekošā remonta un uzturēšanas izmaksas tiek iekļautas tā perioda peļņas vai zaudējumu aprēķinā, kurā tās ir radušās.

Peļņa vai zaudējumi no pamatlīdzekļu izslēgšanas tiek aprēķināti kā starpība starp pamatlīdzekļa bilances vērtību un pārdošanas rezultātā gūtajiem ieņēmumiem un iekļauti tā perioda peļņas vai zaudējumu aprēķinā, kurā tie radušies.

(e) Krājumi

Krājumi ir norādīti zemākajā no pašizmaksas vai neto pārdošanas vērtības. Gatavai produkcijai un nepabeigtajai produkcijai pašizmaksa aprēķināta izmantojot vidējo svērto metodi, bet pārējiem materiāliem, izmantojot FIFO metodi. Neto pārdošanas vērtība ir normālas Sabiedrības darbības gaitā noteiktā krājumu pārdošanas cena, atskaitot krājumu pabeigšanas un pārdošanas izmaksas. Gadījumos, kad krājumu neto pārdošanas vērtība ir zemāka par to pašizmaksu, šiem krājumiem tiek izveidoti uzkrājumi to vērtības samazināšanai līdz neto pārdošanas vērtībai.

(f) Debitoru parādi

Debitoru parādi bilancē tiek uzrādīti amortizētajā iegādes vērtībā, atskaitot uzkrājumus vērtības samazinājumam. Uzkrājumi vērtības samazinājumam tiek veidoti gadījumos, kad pastāv objektīvi pierādījumi tam, ka Sabiedrība nevarēs saņemt debitoru parādus pilnā vērtībā atbilstoši sākotnēji noteiktiem atmaksas termiņiem. Uzkrājumu apjoms ir starpība starp debitoru parādu uzskaites summu un to atgūstamo vērtību.

Pielikums (turpinājums)
Grāmatvedības politika (turpinājums)

(g) Finanšu noma – Sabiedrība ir nomnieks

Aktīvu noma, saskaņā ar kuru Sabiedrība pārņem būtībā visus īpašumtiesībām raksturīgos riskus un atdevi, tiek klasificēta kā finanšu noma. Finanšu noma tiek kapitalizēta nomas uzsākšanas datumā zemākajā no nomātā aktīva patiesās vērtības vai minimālo nomas maksājumu tagadnes vērtības. Nomā procentu maksājumi tiek ietverti perioda peļņas vai zaudējumu aprēķinā, lai tie atspoguļotu konstantu likmi attiecībā uz nomas saistību atlikumu.

(h) Operatīvā noma – Sabiedrība ir nomnieks

Noma, kurā iznomātājs patur nozīmīgu daļu no īpašumtiesībām raksturīgajiem riskiem un atbildības, tiek klasificēta kā operatīvā noma. Nomā maksājumi un priekšapmaksas maksājumi par nomu (atskaitot no iznomātāja saņemtos finansiālos stimulus) tiek iekļauti peļņas vai zaudējumu aprēķinā pēc lineārās metodes nomas perioda laikā.

(i) Aizņēmumi

Sākotnēji aizņēmumi tiek atzīti saņemto naudas līdzekļu apjomā, atskaitot ar aizņēmumu saņemšanu saistītās izmaksas. Turpmākajos periodos aizņēmumi tiek uzrādīti amortizētajā iegādes vērtībā, kura tiek noteikta, izmantojot aizņēmuma efektīvo procentu likmi. Starpība starp saņemto naudas līdzekļu apjomu, atskaitot ar aizņēmumu saņemšanu saistītās izmaksas, un aizņēmuma dzēšanas vērtību, tiek pakāpeniski ietverta peļņas vai zaudējumu aprēķinā aizņēmuma perioda laikā.

(j) Nodokļi

Pārskata gada uzņēmumu ienākuma nodokļa izmaksas ir iekļautas finanšu pārskatā, pamatojoties uz vadības saskaņā ar Latvijas Republikas nodokļu likumdošanu veiktajiem aprēķiniem.

Atliktais nodoklis tiek aprēķināts saskaņā ar saistību metodi attiecībā uz visām pagaidu atšķirībām starp aktīvu un saistību vērtībām finanšu pārskatā un to vērtībām nodokļu aprēķinu mērķiem. Atliktā nodokļa aprēķinos tiek izmantotas bilances datumā spēkā esošās nodokļu likmes, kas sagaidāmas periodos, kad paredzēts realizēt attiecīgo atliktā nodokļa aktīvu vai nokārtot atliktā nodokļa saistību. Pagaidu atšķirības galvenokārt rodas, izmantojot atšķirīgas pamatlīdzekļu un nemateriālo ieguldījumu nolietojuma likmes, no dažāda veida uzkrātajām izmaksām, kā arī no nodokļu zaudējumiem, kas pārnesami uz nākošajiem taksācijas periodiem. Atliktā nodokļa aktīvu atzīst, ja pastāv liela varbūtība, ka tiks gūta ar nodokli apliekama peļņa, uz kuru varēs attiecināt atskaitāmo pagaidu atšķirību.

(k) Uzkrājumi

Uzkrājumi tiek atzīti, ja Sabiedrībai ir pagātnes notikumu rezultātā radies pašreizējs juridisks vai prakses radīts pienākums, pastāv liela varbūtība, ka pienākuma nokārtošanai būs nepieciešama saimniecisko labumu aizplūšana un summu var ticami aplēst.

(l) Uzkrātās neizmantoto atvaļinājumu izmaksas

Uzkrāto neizmantoto atvaļinājumu izmaksu summa tiek noteikta, reizinot darbinieku vidējo dienas atalgojumu pārskata gada pēdējos sešos mēnešos ar pārskata gada beigās uzkrāto neizmantoto atvaļinājuma dienu skaitu.

(m) Nauda un naudas ekvivalenti

Nauda un naudas ekvivalenti sastāv no naudas kasē un tekošo bankas kontu atlikumiem.

(n) Saistītās puses

Par saistītajām pusēm tiek uzskatīti Sabiedrības akcionāri, Valdes locekļi, Padomes locekļi, viņu tuvi ģimenes locekļi un sabiedrības, kurās minētajām personām ir kontrole vai būtiska ietekme.

CĒSU ALUS AS
2015. GADA PĀRSKATS

Pielikums (turpinājums)

(1) Neto apgrozījums

	2015	2014
	EUR	EUR
Neto apgrozījums vietējā tirgū	41 614 012	39 582 473
Neto apgrozījums ārvalstu tirgos	2 964 207	7 269 836
	<u>44 578 219</u>	<u>46 852 309</u>

(2) Pārdotās produkcijas ražošanas izmaksas

Pārdotās produkcijas ražošanas izmaksas ir pārdoto preču pašizmaksa, ieskaitot materiālu piegādes transportu, nodokļus un citas tieši attiecināmas izmaksas.

Materiālu izmaksas un nodokļi	29 609 387	33 378 729
Pamatlīdzekļu nolietojums	1 239 764	1 124 008
Darba samaksa	798 400	964 746
Valsts sociālās apdrošināšanas obligātās iemaksas	188 343	231 304
Citas ražošanas izmaksas	506 328	549 594
	<u>32 342 222</u>	<u>36 248 381</u>

(3) Pārdošanas izmaksas

Pārdošanas izmaksas ir izmaksas, kuras radušās preču pārdošanas nodrošināšanai, ieskaitot preču piegādi, reklāmas izmaksas, pārdošanas procesā nodarbināto darbinieku atalgojumu, kā arī citas izmaksas.

Piegādes un reklāmas izmaksas	3 141 443	3 143 149
Darba samaksa	1 287 537	1 235 037
Valsts sociālās apdrošināšanas obligātās iemaksas	303 730	292 853
Pamatlīdzekļu nolietojums	451 807	349 307
Materiālu izmaksas	476 789	516 482
Biroja uzturēšanas izmaksas	110 325	84 593
Citas izmaksas	2 297 600	1 838 159
	<u>8 069 231</u>	<u>7 459 580</u>

(4) Administrācijas izmaksas

Administrācijas izmaksas ir izmaksas, kuras radušās Sabiedrības administrācijas darbības nodrošināšanai, ieskaitot atalgojumu, administrācijas pamatlīdzekļu nolietojumu un citas izmaksas.

Darba samaksa	406 818	342 097
Valsts sociālās apdrošināšanas obligātās iemaksas	95 969	80 111
Biroja uzturēšanas izmaksas	113 794	112 334
Pamatlīdzekļu nolietojums	75 300	35 154
Materiālu izmaksas	23 287	23 055
Komandējumu izdevumi	8 297	5 279
Citas administrācijas izmaksas	589 672	616 155
	<u>1 313 137</u>	<u>1 214 185</u>

(5) Pārējie saimnieciskās darbības ieņēmumi

Saņemtās soda naudas	14 075	18 705
Blakusproduktu un materiālu apgrozījums	184 876	99 938
Pārējie ieņēmumi	1 196	102 158
	<u>200 147</u>	<u>220 801</u>

CĒSU ALUS AS
2015. GADA PĀRSKATS

Pielikums (turpinājums)

(6) Pārējās saimnieciskās darbības izmaksas

	2015 EUR	2014 EUR
Izdevumi sliktiem un šaubīgiem pircēju un pasūtītāju parādiem	24 566	35 785
Pabalsti, dāvanas un tamlīdzīgas personāla izmaksas	6 962	6 058
Pārējās izmaksas	22 907	38 420
	54 435	80 263

(7) Pārējie procentu ieņēmumi un tamlīdzīgi ieņēmumi

Procentu ieņēmumi	-	104
-------------------	---	------------

(8) Procentu maksājumi un tamlīdzīgas izmaksas

Procentu izmaksas par ilgtermiņa aizņēmumiem (skat. 25 (e) pielikumu)	175 566	223 399
Neto zaudējumi no ārvalstu valūtas kursa svārstībām	(34)	5 694
Finanšu līzings procentu maksājumi	12 722	11 937
	188 254	241 030

(9) Uzņēmumu ienākuma nodoklis par pārskata gadu un atliktais nodoklis

	2015 EUR	2014 EUR
Atliktais nodoklis (skat. 19. pielikumu)	415 114	296 799
Pārskata gada uzņēmumu ienākuma nodoklis	-	-
	415 114	296 799

Uzņēmumu ienākuma nodoklis atšķiras no teorētiskās nodokļa summas, kas rastos, ja Sabiedrības peļņai pirms nodokļiem piemērotu likumā noteikto 15% likmi:

Peļņa pirms nodokļiem	2 811 087	1 829 775
Teorētiski aprēķinātais nodoklis, piemērojot 15% likmi	421 663	274 466
Izdevumi, par kuriem nedrīkst samazināt apliekamo ienākumu	6 549	22 333
Nodokļu izdevumi	415 114	296 799

Atliktā nodokļa aprēķinā izmantota noteiktā nodokļa likme 15%.

Uzkrātie zaudējumi uzņēmumu ienākuma nodokļa mērķiem 2015. gada 31. decembrī bija EUR 1 160 561. Saskaņā ar Latvijas Republikas likumdošanu nodokļu mērķiem aprēķinātie zaudējumi var tikt segti hronoloģiskā secībā no nākamo gadu apliekamā ienākuma:

	Zaudējumu vērtība EUR	Beigu termiņš
2009. gada zaudējumi uzņēmumu ienākuma nodokļa mērķiem	1 160 561	beztermiņa

CĒSU ALUS AS
2015. GADA PĀRSKATS

Pielikums (turpinājums)

(10) Nemateriālie ieguldījumi

	Citi nemateriālie ieguldījumi	Avansa maksājumi par nemateriālajiem ieguldījumiem	Kopā
	EUR	EUR	EUR
Sākotnējā vērtība			
31.12.2014.	398 602	31 941	430 543
legādāts	942	82 150	83 092
31.12.2015.	399 544	114 091	513 635
Nolietojums			
31.12.2014.	(265 600)	-	(265 600)
Aprēķināts par 2015. gadu	(27 085)	-	(27 085)
31.12.2015.	(292 685)	-	(292 685)
Atlikusī bilances vērtība 31.12.2015.	106 859	114 091	220 950
Atlikusī bilances vērtība 31.12.2014.	133 002	31 941	164 943

(11) Pamatlīdzekļi

	Zemes gabali, ēkas, būves	Iekārtas un mašīnas	Pārējie pamatlī- dzekļi un inventārs	Pamatlīdzekļu izveidošana un nepabeigto celtniecības objektu izmaksas	Avansa maksājumi par pamatlī- dzekļiem	Kopā
	EUR	EUR	EUR	EUR	EUR	EUR
Sākotnējā vērtība						
31.12.2014.	12 952 991	27 131 025	3 993 829	510 571	63 934	44 652 350
legādāts	37 659	28 656	246 981	478 140	357 696	1 149 132
Pārgrupēts	242 179	494 690	42 954	(422 693)	(357 130)	-
Norakstīts	-	(15 549)	(11 183)	-	-	(26 732)
31.12.2015.	13 232 829	27 638 822	4 272 581	566 018	64 500	45 774 750
Nolietojums						
31.12.2014.	(3 714 774)	(17 475 430)	(2 881 384)	-	-	(24 071 588)
Aprēķināts par 2015. gadu	(362 459)	(960 914)	(425 712)	-	-	(1 749 085)
Norakstīts	-	15 549	11 183	-	-	26 732
31.12.2015.	(4 077 233)	(18 420 795)	(3 295 913)	-	-	(25 793 941)
Atlikusī bilances vērtība						
31.12.2015.	9 155 596	9 218 027	976 668	566 018	64 500	19 980 809
Atlikusī bilances vērtība						
31.12.2014.	9 238 217	9 655 595	1 112 445	510 571	63 934	20 580 762

Sabiedrības īpašumā esošo zemes gabalu kadastrālā vērtība 2015. gada 31. decembrī ir EUR 82 967 (31.12.2014: EUR 79 392). Sabiedrības ēku kadastrālā vērtība 2015. gada 31. decembrī ir EUR 674 647 (31.12.2014: EUR 672 147).

Pārskata gada laikā finanšu nomā tika iegādāti pamatlīdzekļi EUR 145 365 vērtībā (2014: EUR 293 522). Finanšu nomā iegādāto pamatlīdzekļu atlikusī vērtība 2015. gada 31. decembrī ir EUR 499 486 (31.12.2014: EUR 554 346). Īpašuma tiesības uz šiem pamatlīdzekļiem Sabiedrībai pāries tikai pēc visu nomas saistību izpildes (skat. arī 18. pielikumu).

CĒSU ALUS AS
2015. GADA PĀRSKATS

Pielikums (turpinājums)

(12) Krājumi

	31.12.2015. EUR	31.12.2014. EUR
Izejvielas, pamatmateriāli un palīgmateriāli noliktavā	3 887 755	3 761 247
Nepabeigtie ražojumi	278 521	256 668
Gatavie ražojumi un preces pārdošanai noliktavā	1 399 993	1 315 100
	<u>5 566 269</u>	<u>5 333 015</u>

(13) Pircēju un pasūtītāju parādi

Pircēju un pasūtītāju parādu uzskaites vērtība	4 105 436	4 193 409
Uzkrājumi sliktiem un šaubīgiem pircēju un pasūtītāju parādiem	(275 638)	(1 115 611)
	<u>3 829 798</u>	<u>3 077 798</u>

(14) Citi debitori

Pārējie debitori	128 271	386 568
Akceptētais pievienotās vērtības nodoklis	-	1 864
	<u>128 271</u>	<u>388 432</u>

(15) Nākamo periodu izmaksas

Apdrošināšanas izmaksas	1 696	4 818
Pārējās izmaksas	507 121	315 868
	<u>508 817</u>	<u>320 686</u>

(16) Nauda

Naudas līdzekļi bankā	317 870	133 339
Naudas līdzekļi kasē	2 511	168
	<u>320 381</u>	<u>133 507</u>

(17) Pamatkapitāls

2015. gada 31. decembrī reģistrētais un pilnībā apmaksātais pamatkapitāls sastāv no 292 600 akcijām ar EUR 28,46 (LVL 20) nominālvērtību katra par kopējo summu EUR 8 326 646.

(18) Citi aizņēmumi

Ilgtermiņa finanšu nomas saistības (no 2 līdz 5 gadiem)	<u>310 760</u>	<u>368 186</u>
Īstermiņa finanšu nomas saistības (līdz 1 gadam)	<u>188 726</u>	<u>186 160</u>

Kā minēts 11. pielikumā, Sabiedrība ir iegādājusies pamatlīdzekļus uz finanšu nomas noteikumiem. Procentu maksājumi pēc likmes 4,3% gadā maksājami reizi mēnesī.

CĒSU ALUS AS
2015. GADA PĀRSKATS

Pielikums (turpinājums)

(19) Atliktais nodoklis

Sabiedrība veic atliktā nodokļa aktīvu un atliktā nodokļa saistību ieskaitu tikai tad, ja tā ir juridiski tiesīga veikt pārskata perioda nodokļa aktīvu ieskaitu pret pārskata perioda nodokļa saistībām un atliktais nodoklis attiecas uz vienu un to pašu nodokļu administrāciju.

Kopējā atliktā nodokļa kustība ir šāda:

	2015 EUR	2014 EUR
Atliktā nodokļa saistības pārskata gada sākumā	1 209 190	912 391
Atliktā nodokļa izdevumi pārskata gada peļņas vai zaudējumu aprēķinā (skat. 9. pielikumu)	415 114	296 799
Atliktā nodokļa saistības pārskata gada beigās	1 624 304	1 209 190

Atliktais nodoklis aprēķināts no šādām pagaidu atšķirībām starp aktīvu un saistību bilances vērtībām un to vērtībām uzņēmumu ienākuma nodokļa aprēķina mērķiem:

	31.12.2015. EUR	31.12.2014. EUR
Atliktā nodokļa saistības:		
Pamatlīdzekļu nolietojuma un nemateriālo ieguldījumu norakstījuma pagaidu atšķirība	1 837 498	1 777 739
Atliktā nodokļa aktīvi:		
Uzkrāto atvaļinājumu izmaksu pagaidu atšķirība	(11 260)	(7 716)
Citu uzkrāto izmaksu pagaidu atšķirība	(27 839)	(21 744)
Uz nākošajiem taksācijas periodiem pārnesamie nodokļu zaudējumi	(174 095)	(539 089)
Atliktā nodokļa saistības	1 624 304	1 209 190

(20) Nodokļi un valsts sociālās apdrošināšanas obligātās iemaksas

	Parāds 31.12.2014. EUR	Aprēķināts par 2015. gadu EUR	Samaksāts 2015. gadā EUR	Nokavējuma nauda EUR	Parāds 31.12.2015. EUR
Akcīzes nodoklis	917 415	12 615 886	(12 958 340)	882	575 843
Pievienotās vērtības nodoklis	387 286	6 712 711	(6 636 522)	468	463 943
Nekustamā īpašuma nodoklis	-	12 758	(12 758)	-	-
Dabas resursu nodoklis	2 480	4 821	(7 301)	-	-
Valsts sociālās apdrošināšanas obligātās iemaksas	59 310	963 033	(957 800)	-	64 543
Iedzīvotāju ienākuma nodoklis	33 397	455 766	(451 069)	3	38 097
Uzņēmējdarbības riska nodeva	76	977	(977)	-	76
Dienesta auto nodoklis	57	5 611	(5 614)	-	54
Kopā	1 400 021	20 771 563	(21 030 381)	1 353	1 142 556

CĒSU ALUS AS
2015. GADA PĀRSKATS

Pielikums (turpinājums)

(21) Pārējie kreditori

	31.12.2015.	31.12.2014.
	EUR	EUR
Algas	<u>115 756</u>	<u>99 142</u>

(22) Uzkrātās saistības

Uzkrātās saistības pret klientiem un piegādātājiem	586 666	577 748
Uzkrātās neizmantoto atvaļinājumu izmaksas	<u>75 070</u>	<u>51 442</u>
	<u>661 736</u>	<u>629 190</u>

(23) Sabiedrībā nodarbināto personu vidējais skaits

	2015	2014
Vidējais Sabiedrībā nodarbināto personu skaits pārskata gadā	<u>206</u>	<u>214</u>

(24) Vadības atalgojums

	2015	2014
	EUR	EUR
Valdes locekļu		
· darba samaksa	150 508	151 266
· valsts sociālās apdrošināšanas obligātās iemaksas	<u>22 929</u>	<u>21 892</u>
	<u>134 243</u>	<u>173 158</u>

Par darbu padomē Sabiedrības padomes locekļi atalgojumu nesaņem.

(25) Darījumi ar saistītajām pusēm

Sabiedrības mātes sabiedrība ir Olvi Oyj, kam pieder 99.77% no Sabiedrības pamatkapitāla.

Sabiedrība veica šādus darījumus ar saistītajām pusēm:

(a) Preču pārdošana un pakalpojumu sniegšana

	2015	2014
	EUR	EUR
Preču pārdošana*:		
- A.Le Coq AS	1 584 269	1 580 568
- Olvi Oyj	-	28 850
- Volfas Engelman AB	1 974 780	6 585 221
- Lidskoe Pivo OAO	91 941	527 264
Pakalpojumu sniegšana:		
- A.Le Coq AS	58 932	24 762
- Volfas Engelman AB	46 599	(13 254)
- Olvi Oyj	142 840	40 324
- Lidskoe Pivo OAO	10 187	-
	<u>3 909 547</u>	<u>8 773 735</u>

* šajā postenī ir iekļauti preču, taras un materiālu pārdošanas ieņēmumi.

CĒSU ALUS AS
2015. GADA PĀRSKATS

Pielikums (turpinājums)

(25) Darījumi ar saistītajām pusēm (turpinājums)

(b) Preču iegāde un pakalpojumu saņemšana

	2015	2014
	EUR	EUR
Preču iegāde*:		
- A.Le Coq AS	2 747 322	4 197 253
- Volfas Engelman AB	1 026 697	2 110 165
- Lidskoe Pivo OAO	33 179	88 335
- Olvi Oyj	59 123	61 480
Pakalpojumu saņemšana:		
- Olvi Oyj (vadības un citi pakalpojumi)	402 966	485 034
- A.Le Coq AS (vadības pakalpojumi)	46 656	42 034
- Volfas Engelman AB (citi pakalpojumi)	22 845	14 164
- Lidskoe Pivo OAO	-	1 608
	<u>4 370 872</u>	<u>6 614 289</u>

* šajā postenī ir iekļauti preču, taras un materiālu iegādes izdevumi.

(c) Debitoru parādi kas radušies no darījumiem ar saistītajām pusēm

	31.12.2015.	31.12.2014.
	EUR	EUR
Volfas Engelman AB	88 401	-
Olvi Oyj	18 675	23 439
Lidskoe Pivo OAO	10 328	7 947
A.Le Coq AS	55 997	-
	<u>173 401</u>	<u>31 386</u>

(d) Parādi kreditoriem kas radušies no darījumiem ar saistītajām pusēm

A.Le Coq AS	241 075	146 591
Olvi Oyj	29 038	100 146
Volfas Engelman AB	45 566	140 852
	<u>315 679</u>	<u>387 589</u>

(e) Aizņēmumi no radniecīgajām sabiedrībām

	2015	2014
	EUR	EUR
Pārskata gada sākumā	11 532 806	12 709 534
Pārskata gadā saņemtie aizņēmumi	900 000	1 300 000
Pārskata gadā atmaksātie aizņēmumi	(3 395 974)	(2 700 000)
Aprēķinātie procenti	175 566	223 399
Ārvalstu valūtas kursu svārstības	-	53
Pārskata gada beigās	<u>9 212 398</u>	<u>11 532 806</u>
Tai skaitā:		
- ilgtermiņa aizņēmumi*	<u>9 212 398</u>	<u>11 532 806</u>

* Aizņēmums ir saņemts no Sabiedrības mātes sabiedrības Olvi Oyj. Procentu likme tiek noteikta katru ceturksni kā 6 mēnešu EURIBOR ar 1.5% pievienoto likmi, 2015. gadā vidēji 1,8%. Aizņēmumu atmaksas termiņš līgumos nav noteikts. Olvi Oyj ir sniegusi rakstisku apliecinājumu, ka aizņēmuma pamatsummas atmaksa 2016. gadā nav jāveic, tāpēc 2015. gada 31. decembrī aizņēmums klasificēts kā ilgtermiņa.

2015. gada 31. decembrī aizņēmuma procenti EUR 175 566 apmērā tika pievienoti aizņēmuma pamatsummai.

CĒSU ALUS AS
2015. GADA PĀRSKATS

Pielikums (turpinājums)

(26) Atlīdzība zvērinātu revidentu komercsabiedrībai

	2015 EUR	2014 EUR
Finanšu pārskata revīzija	<u>14 221</u>	<u>12 699</u>

(27) Notikumi pēc pārskata gada beigām

Laika periodā kopš pārskata gada pēdējas dienas nav bijuši notikumi, kas būtiski ietekmētu Sabiedrības finansiālo stāvokli 2015. gada 31. decembrī.



NEATKARĪGU REVIDENTU ZIŅOJUMS

AS Cēsu Alus akcionāriem

Ziņojums par finanšu pārskatu

Mēs esam veikuši pievienotajā AS Cēsu Alus 2015. gada pārskatā ietvertā finanšu pārskata, kas atspoguļots no 6. līdz 21. lappusei, revīziju. Revidētais finanšu pārskats ietver 2015. gada 31. decembra bilanci, 2015. gada peļņas vai zaudējumu aprēķinu, pašu kapitāla izmaiņu pārskatu un naudas plūsmas pārskatu, kā arī nozīmīgu grāmatvedības uzskaites principu kopsavilkumu un citu paskaidrojošu informāciju pielikumā.

Vadības atbildība par finanšu pārskata sagatavošanu

Vadība ir atbildīga par šī finanšu pārskata, kas sniedz patiesu un skaidru priekšstatu saskaņā ar Latvijas Republikas Gada pārskatu likumu, sagatavošanu un par tādu iekšējo kontroli, kādu vadība uzskata par nepieciešamu, lai nodrošinātu finanšu pārskata, kas nesatur ne krāpšanas, ne kļūdu izraisītas būtiskas neatbilstības, sagatavošanu.

Revidenta atbildība

Mēs esam atbildīgi par atzinumu, ko, pamatojoties uz mūsu veikto revīziju, izsakām par šo finanšu pārskatu. Mēs veicām revīziju saskaņā ar Starptautiskajiem revīzijas standartiem. Šie standarti nosaka, ka mums jāievēro ētikas prasības un jāplāno un jāveic revīzija tā, lai iegūtu pietiekamu pārliecību par to, ka finanšu pārskatā nav būtisku neatbilstību.

Revīzija ietver procedūras, kas tiek veiktas, lai iegūtu revīzijas pierādījumus par finanšu pārskatā uzrādītajām summām un atklāto informāciju. Procedūras tiek izvēlētas, pamatojoties uz revidenta profesionālu vērtējumu, ieskaitot krāpšanas vai kļūdu izraisītu būtisku neatbilstību riska novērtējumu finanšu pārskatā. Veicot šo riska novērtējumu, revidents ņem vērā iekšējo kontroli, kas izveidota, lai nodrošinātu finanšu pārskata, kas sniedz patiesu un skaidru priekšstatu, sagatavošanu ar mērķi noteikt apstākļiem piemērotas revīzijas procedūras, bet nevis lai izteiktu atzinumu par kontroles efektivitāti. Revīzija ietver arī pielietoto grāmatvedības uzskaites principu un vadības veikto grāmatvedības aplēšu pamatotības izvērtējumu, kā arī finanšu pārskata vispārējā izklāsta izvērtējumu.

Uzskatām, ka mūsu iegūtie revīzijas pierādījumi ir pietiekami un atbilstoši mūsu revīzijas atzinuma izteikšanai.



Atzinums

Mūsaprāt, iepriekš minētais finanšu pārskats sniedz patiesu un skaidru priekšstatu par AS Cēsu Alus finansiālo stāvokli 2015. gada 31. decembrī, kā arī par tās darbības finanšu rezultātiem un naudas plūsmām 2015. gadā saskaņā ar Latvijas Republikas Gada pārskatu likumu.

Ziņojums par citu juridisko un regulējošo prasību izpildi

Mēs esam iepazinušies arī ar vadības ziņojumu par 2015. gadu, kas atspoguļots pievienotajā 2015. gada pārskatā no 4. līdz 5. lappusei, un neesam atklājuši būtiskas neatbilstības starp šajā vadības ziņojumā un 2015. gada finanšu pārskatā atspoguļoto finanšu informāciju.

PricewaterhouseCoopers SIA
Zvērinātu revidentu komercsabiedrība
Licence Nr. 5

Jana Smirnova
Atbildīgā zvērinātā revidente
Sertifikāts Nr. 188
Valdes locekle

Rīga, Latvija
2016. gada 19. jūlijā