

CĒSU ALUS

2018. GADA PĀRSKATS

CĒSU ALUS AS
2018. GADA PĀRSKATS

SATURS

Informācija par Sabiedrību	3
Vadības ziņojums	4 - 5
Finanšu pārskats:	
Peļņas vai zaudējumu aprēķins	6
Bilance	7 – 8
Pašu kapitāla izmaiņu pārskats	9
Naudas plūsmas pārskats	10
Pielikums	11– 22
Neatkarīga revidenta ziņojums	23

CĒSU ALUS AS
2018. GADA PĀRSKATS

Informācija par Sabiedrību

Sabiedrības nosaukums	AS Cēsu Alus
Sabiedrības juridiskais statuss	Akciju sabiedrība
Reģistrācijas numurs, vieta un datums	40003030721 Rīga, 1991. gada 27. septembris
Adrese	Veikta pārreģistrācija Komercreģistrā 2004. gada 17. septembrī ar vienoto reģistrācijas numuru 40003030721 Aldara laukums 1 Cēsis, LV-4101 Latvija
Lielākais akcionārs	OLVI Oyj (99,88%) PL 16 FI-74101, Isalmi Somija
Valdes locekļu vārdi, uzvārdi, ieņemamie amati	Eva Sietiņšone – Valdes priekšsēdētāja Gustavs Zatlērs – Valdes loceklis
Padomes locekļu vārdi, uzvārdi, ieņemamie amati	Aho Lasse Tom Sakari – Padomes priekšsēdētājs Hortling Pia Johanna – Padomes loceklis Kokkonen Kati Hannele – Padomes priekšsēdētāja vietniece Multanen Lauri Pekka – Padomes loceklis
Pārskata gads	2018. gada 1. janvāris - 31. decembris
Revidenta un atbildīgās zvērinātās revidentes vārds un adrese	PricewaterhouseCoopers SIA Komerksabiedrības licence Nr. 5 Kr. Valdemāra iela 21-21 Rīga, LV-1010 Latvija Atbildīgā zvērinātā revidente: Jana Smirnova zvērinātā revidente sertifikāts Nr. 188

CĒSU ALUS AS 2018. GADA PĀRSKATS

Vadības ziņojums Darbības veids

AS Cēsu Alus (turpmāk Sabiedrība) darbības joma ir alus, gāzēto bezalkoholisko dzērienu, enerģijas dzērienu, sidru un alkoholisko kokteiļu ražošana un tirdzniecība, kā arī ūdens un sulu vairumtirdzniecība. Sabiedrība ir viena no vadošajām dzērienu ražotājām Latvijā.

Sabiedrības darbība pārskata gadā

2018. gadā Sabiedrība turpināja attīstību gan pārstāvētajos dzērienu segmentos, gan investīciju jomā. Pērn Sabiedrība kopumā realizēja 75,6 miljonus litru lielu dzērienu apjomu, kas ir par 1% mazāk kā iepriekšējā pārskata gadā. Tas skaidrojams ar izvesto litru samazinājumu grupas ietvaros.

Attīstība pērn notika visos dzērienu segmentos, izņemot alus kategoriju. Vislielāko realizācijas apjomu pieaugumu Sabiedrība sasniedza raudzēto dzērienu, ūdens un bezalkoholisko dzērienu segmentos.

Galvenā Sabiedrības pārstāvētā produktu grupa ir alus ražošana un realizācija. Sabiedrība ir lielākā Latvijā alus ražojošā kompānija, kas aizvadītajā gadā saražoja 64% no visa Latvijā ražotā alus. Sabiedrības galvenais alus zīmols *Cēsu Premium* pērn bijis Latvijas pārdotākais alus zīmols.

Vieglo alkoholisko dzērienu kategorija pērn Latvijā saglabājās iepriekšējā gada līmenī un Sabiedrība ar saviem pārstāvētiem zīmoliem *Cēsu Džons*, *Cēsu 14* un citiem, ieņēma tirgus līderpozīcijas pēc pārdotajiem apjomiem. Arī sidra tirgū Sabiedrības pārstāvētie zīmoli *Fizz* un *Sherwood* pēc tirgus izpētes kompānijas *The Nielsen Company* datiem ir tirgus līderi.

2018. gadā Sabiedrība saņēmusi vairākus atbildīgu biznesa pieeju un ilgtspēju apliecinājošus apbalvojumus. Saņemts Valsts ieņēmumu dienesta apbalvojums kā 2018.gada lielākajam nodokļu maksātājam Vidzemes plānošanas reģionā vidējo nodokļu maksātāju grupā un iekļaušana Padziļinātās sadarbības programmas augstākajā Zelta līmenī. Ilgtspējas indeksā saņemts atkārtoti augstākais novērtējums – Platīna līmenis. Sabiedrības sniegums sociālās atbildības jomā novērtēts arī ārpus Latvijas, saņemot balvu kā Nacionālais uzvarētājs kategorijā "Sociālā atbildība un rūpes par vidi" prestižajā un lielākajā Eiropas biznesa konkursā *European Business Awards*. Sabiedrības finanšu disciplīnu un augsto maksājumu kultūru apliecina *CrefoCert* Zelta līmeņa sertifikāts.

Sabiedrība novērtēta kā labākais darba devējs Vidzemes reģionā – to apliecina vairākkārtīgi saņemtais *CV-Online Latvia* apbalvojums "TOP darba devējs" Vidzemes reģions, 2018.gadā Sabiedrība ieņem 11.vietu starp Latvijas labākajiem darba devējiem. Savukārt personālvadības projektu konkursā par augsta līmeņa darbinieku iesaistes un motivēšanas projektu "Iespējamā misija" saņemta *Izcila Darba devēja DNS 2018* balva spēļošanas kategorijā.

Pēc rūpīgiem sertifikācijas audita procesiem Sabiedrība ieguvusi vairākus nozīmīgus sertifikātus 2018.gadā - energopārvaldības sistēmas sertifikāts atbilstoši standartam ISO 50001 papildināts ar Vides pārvaldības sistēmas sertifikātu atbilstoši standartam ISO 14001, kas apliecina atbildīgo rīcību un attieksmi pret vides jautājumiem.

Kvalitātes vadība

Uzturot un pilnveidojot kvalitātes vadības sistēmu, Sabiedrība 2018. gadā ir sasniegusi izvirzītos mērķus un izpildījusi noteiktos uzdevumus, kas ļāvis Sabiedrībai saņemt augstākās A kategorijas *Global Standard for Food Safety 7.* versijas sertifikātu Nr.DNKFRC97474F. Sabiedrība nodrošinājusi laboratorijas darbību atbilstoši LVS EN ISO/IEC 17025 prasībām, piedaloties starptautiskā starplaboratoriju testēšanas programmā BAPS (*Brewing Analytes Proficiency Scheme*).

Sasniegtie rezultāti apliecina integrētās kvalitātes vadības sistēmas darbības efektivitāti, īstenojot uzņēmuma kvalitātes politiku un darbību atbilstoši spēkā esošajai likumdošanai, *Codex Alimentarius* un *Global Standard for Food Safety* prasībām, turpinot uzlabot apmierinātības līmeni un nosakot arvien stingrākus efektivitātes rādītājus.

Lai nodrošinātu produkcijas nemainīgu kvalitāti, nekaitīgumu un drošumu, Sabiedrība arī 2018. gadam ir uzstādījusi uz kvalitātes attīstību vērstus mērķus. Galvenie mērķi kvalitātes vadībā ir uzturēt starptautisko pārtikas kvalitātes sertifikāciju *Global Standard for Food Safety* un veikt uzņēmuma novērtēšanu uz minētā kvalitātes standarta bāzes, uzturēt laboratorijas darbību atbilstoši LVS EN ISO/IEC 17025 prasībām, turpināt organizēt degustatoru apmācības, kā arī vadīt izsekojamību, nodrošinot IT programmu un loģistikas daļas tehnoloģisko procesu atbilstību. Liela uzmanība tiek

CĒSU ALUS AS
2018. GADA PĀRSKATS

Vadības ziņojums (turpinājums)

pievērsta nepārtrauktai ražotnes tehnoloģisko procesu uzlabošanai, kā arī procesu un datu uzskaites sistēmu pilnveidošanai.

Esošais BRC Global Standard for Food Safety sertifikāts 2018.gadā papildināts ar vēl vienu nozīmīgu sertifikātu – kvalitātes vadības sistēmas sertifikātu atbilstoši ISO 9001 standartam. Tas apliecina uzņēmuma darbības, struktūru un produktu ražošanas augsto kvalitāti. Standarta uzturēšana nodrošina uzņēmuma nepārtrauktu pilnveidošanos, sakārto uzņēmuma iekšējo vidi, veicina klientu un sadarbības partneru uzticību, izvērtējot iespējamus riskus, ļauj efektīvi izmantot resursus un samazināt izmaksas.

Ieguldījumu vadība

2018. gadā Sabiedrība turpināja īstenot ilgtermiņa investīciju programmu, uzņēmumā ieguldot 2,21 miljonus eiro. Tika turpinātas investīcijas ražošanas un loģistikas iekārtu efektīvizācijā un modernizācijā.

Finanšu riska vadība

Sabiedrības darbība ir pakļauta dažādiem finanšu riskiem, ieskaitot kredītrisku, likviditātes risku un procentu likmju svārstību riskus. Sabiedrības vadība cenšas samazināt potenciālo finanšu risku negatīvo ietekmi uz Sabiedrības finansiālo stāvokli.

Finanšu līdzekļi, kuri potenciāli pakļauj Sabiedrību zināmāi kredītriska koncentrācijas pakāpei, galvenokārt ir naudas līdzekļi un pircēju un pasūtītāju parādi. Sabiedrība ir ieviesusi un ievēro kredītpolitiku, pārdodot preces uz kredīta tikai klientiem ar labu kredītvēsturi un nepārsniedzot katram klientam noteikto kredīta apjomu. Pircēju un pasūtītāju parādi tiek uzrādīti atgūstamajā vērtībā. Sabiedrības partneri naudas līdzekļu darījumos ir vietējās finanšu institūcijas ar atbilstošu kredītvēsturi.

Sabiedrības aizņēmums kopš 2008. gada ir ar mainīgu procentu likmi, kas nepārsniedz Centrālās statistikas pārvaldes noteikto mēneša vidējo ilgtermiņa, kā arī īstermiņa kredītu likmi Latvijas kredītiestādēs.

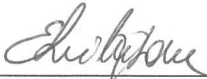
Sabiedrība ievēro piesardzīgu likviditātes riska vadību, nodrošinot, ka ir pieejami atbilstoši kredītresursi saistību nokārtošanai noteiktajos termiņos.


Plānotie notikumi 2019. gadā

Sekojoš ilgtermiņa investīciju programmai, arī 2019. gadā Sabiedrība turpinās veikt ieguldījumus ražošanas attīstībā 2 miljonu eiro apmērā. Ražošanas iekārtu modernizācija un efektīvizācija, kā arī investīcijas ražotnes energoefektivitātes paaugstināšanā un loģistikas modernizācijā būs 2019. gada Sabiedrības investīciju prioritātes.

Apstākļi un notikumi pēc pārskata gada beigām

Laika periodā kopš pārskata gada pēdējās dienas līdz šī ziņojuma parakstīšanai nav notikuši ievērojami notikumi, kas būtiski ietekmētu pārskata gada rezultātus.


Eva Sietiņšone
Valdes priekšsēdētāja


Gustavs Zatlērs
Valdes loceklis

Rīgā, 2019.gada 10.jūlijā

CĒSU ALUS AS
2018. GADA PĀRSKATS

Peļņas vai zaudējumu aprēķins par 2018. gadu

	Pielikums	2018 EUR	2017 EUR
Neto apgrozījums	1	61 755 398	54 266 949
Pārdotās produkcijas ražošanas izmaksas, pārdoto preču vai sniegto pakalpojumu iegādes izmaksas	2	(46 636 459)	(40 039 991)
Bruto peļņa		15 118 939	14 226 958
Pārdošanas izmaksas	3	(9 397 168)	(8 648 506)
Administrācijas izmaksas	4	(1 742 048)	(1 524 297)
Pārējie saimnieciskās darbības ieņēmumi	5	428 624	460 506
Pārējās saimnieciskās darbības izmaksas	6	(73 401)	(34 948)
Procentu maksājumi un tam līdzīgas izmaksas	7	(75 666)	(66 171)
Peļņa pirms uzņēmumu ienākuma nodokļa		4 259 280	4 413 542
Uzņēmumu ienākuma nodoklis par pārskata gadu	8	(42 335)	(703 376)
Peļņa pēc uzņēmumu ienākuma nodokļa aprēķināšanas		4 216 945	3 710 166
Ieņēmumi nodokļa saistību atlikumu izmaiņām		-	1 805 418
Pārskata gada peļņa		4 216 945	5 515 584

Pielikumi no 11. līdz 22. lapai ir šī finanšu pārskata neatņemama sastāvdaļa.

CĒSU ALUS AS
2018. GADA PĀRSKATS

Bilance 2018. gada 31. decembrī

(1)

	Pielikums	31.12.2018. EUR	31.12.2017. EUR
<u>Aktīvs</u>			
Ilgtermiņa ieguldījumi			
Nemateriālie ieguldījumi:			
Citi nemateriālie ieguldījumi		147 955	215 218
Avansa maksājumi par nemateriālajiem ieguldījumiem		46 372	29 090
Nemateriālie ieguldījumi kopā:	9	194 327	244 308
Pamatlīdzekļi:			
Nekustamie īpašumi:			
a) zemesgabali, ēkas un inženierbūves		8 685 854	8 678 993
Tehnoloģiskās iekārtas un ierīces		9 526 816	9 114 767
Ilgtermiņa ieguldījumi nomātajos pamatlīdzekļos		63 335	147 781
Pārējie pamatlīdzekļi un inventārs		730 073	476 229
Pamatlīdzekļu izveidošana un nepabeigto celtniecības objektu izmaksas		613 829	995 229
Pamatlīdzekļi kopā:	10	19 619 907	19 412 999
Ilgtermiņa finanšu ieguldījumi:			
Pārējie vērtspapīri		3 429	3 429
Pārējie aizdevumi		13 689	13 689
Ilgtermiņa finanšu ieguldījumi kopā:		17 118	17 118
Ilgtermiņa ieguldījumi kopā:		19 831 352	19 674 425
Apgrozāmie līdzekļi			
Krājumi:			
Izejvielas, pamatmateriāli un palīgmateriāli		3 800 972	4 029 351
Nepabeigtie ražojumi un pasūtījumi		281 052	105 270
Gatavie ražojumi un preces pārdošanai		1 616 412	1 601 451
Krājumi kopā:	11	5 698 436	5 736 072
Debitori:			
Pircēju un pasūtītāju parādi	12	5 193 257	4 525 625
Radniecīgo sabiedrību parādi	24(c)	339 323	334 733
Citi debitori	13	216 961	354 999
Nākamo periodu izmaksas	14	385 939	444 349
Debitori kopā:		6 135 480	5 659 706
Nauda:	15	618 252	368 836
Apgrozāmie līdzekļi kopā:		12 452 168	11 764 614
<u>Aktīvu kopsumma</u>		32 283 520	31 439 039

Pielikumi no 11. līdz 22. lapai ir šī finanšu pārskata neatņemama sastāvdaļa.

CĒSU ALUS AS
2018. GADA PĀRSKATS

Bilance 2018. gada 31. decembrī

(2)

	Pielikums	31.12.2018. EUR	31.12.2017. EUR
<u>Pasīvs</u>			
Pašu kapitāls:			
Akciju vai daļu kapitāls (pamatkapitāls)	16	8 309 840	8 309 840
Iepriekšējo gadu nesadalītā peļņa		5 112 083	9 114 775
Pārskata gada nesadalītā peļņa		4 216 945	5 515 584
Pašu kapitāls kopā:		17 638 868	22 940 199
Kreditori:			
Ilgtermiņa kreditori:			
Citi aizņēmumi	17	17 291	79 704
Parādi radniecīgajām sabiedrībām	24(e)	8 163 337	2 427 802
Ilgtermiņa kreditori kopā:		8 180 628	2 507 506
Īstermiņa kreditori:			
Citi aizņēmumi	17	60 535	97 346
No pircējiem saņemtie avansi		15 000	-
Parādi piegādātājiem un darbuņēmējiem	24(d)	2 828 536	2 642 406
Parādi radniecīgajām sabiedrībām		432 879	258 223
Nodokļi un valsts sociālās apdrošināšanas obligātās iemaksas	18	2 092 302	2 078 642
Pārējie kreditori	19	143 321	157 429
Neizmaksātās dividendes		29 315	-
Uzkrātās saistības	20	862 136	757 288
Īstermiņa kreditori kopā:		6 464 024	5 991 334
Kreditori kopā:		14 644 652	8 498 840
<u>Pasīvu kopsumma</u>		32 283 520	31 439 039

Pielikumi no 11. līdz 22. lapai ir šī finanšu pārskata neatņemama sastāvdaļa.

CĒSU ALUS AS
2018. GADA PĀRSKATS

Pašu kapitāla izmaiņu pārskats par 2018. gadu

	Pamat- kapitāls	Nesadalītā peļņa	Kopā
	EUR	EUR	EUR
Atlikums 2016. gada 31. decembrī	8 309 840	9 114 775	17 424 615
Pārskata gada peļņa	-	5 515 584	5 515 584
Atlikums 2017. gada 31. decembrī	8 309 840	14 630 359	22 940 199
Dividendes	-	(9 518 276)	(9 518 276)
Pārskata gada peļņa	-	4 216 945	4 216 945
Atlikums 2018. gada 31. decembrī	8 309 840	9 329 028	17 638 868

Pielikumi no 11. līdz 22. lapai ir šī finanšu pārskata neatņemama sastāvdaļa.

CĒSU ALUS AS
2018. GADA PĀRSKATS

Naudas plūsmas pārskats par 2018. gadu

	Pielikums	2018 EUR	2017 EUR
Pamatdarbības naudas plūsma			
Peļņa pirms uzņēmumu ienākuma nodokļa		4 259 280	4 413 542
Korekcijas:			
a) pamatlīdzekļu vērtības samazinājuma korekcijas		2 003 690	1 866 434
b) nemateriālo ieguldījumu vērtības samazinājuma korekcijas		70 699	61 720
c) zaudējumi no ārvalstu valūtas kursu svārstībām		3 048	-
d) procentu izmaksas		78 714	66 912
		6 415 431	6 408 608
Korekcijas:			
a) debitoru parādu atlikumu samazinājums / (pieaugums)		(475 773)	(955 840)
b) krājumu atlikumu samazinājums / (pieaugums)		37 636	(394 759)
c) parādu piegādātājiem un pārējiem kreditoriem palielinājums		482 143	781 617
Bruto pamatdarbības naudas plūsma		6 459 437	5 839 626
Procentu maksājumi		(2 693)	(4 995)
Uzņēmumu ienākuma nodokļa maksājumi		(42 335)	(644 851)
Pamatdarbības neto naudas plūsma		6 414 409	5 189 780
Ieguldīšanas darbības naudas plūsma			
Pamatlīdzekļu un nemateriālo ieguldījumu iegāde		(2 217 869)	(1 691 143)
Ieguldīšanas darbības neto naudas plūsma		(2 217 869)	(1 691 143)
Finansēšanas darbības naudas plūsma			
Saņemtie aizņēmumi		800 000	-
Izdevumi aizņēmumu atmaksāšanai		(4 647 562)	(3 600 000)
Izdevumi nomāta pamatlīdzekļa izpirkumam		(99 562)	(130 369)
Finansēšanas darbības neto naudas plūsma		(3 947 124)	(3 730 369)
Neto naudas un tās ekvivalentu palielinājums / (samazinājums) pārskata gadā		249 416	(231 732)
Naudas un tās ekvivalentu atlikums pārskata gada sākumā		368 836	600 568
Naudas un tās ekvivalentu atlikums pārskata gada beigās	15	618 252	368 836

Pielikumi no 11. līdz 22. lapai ir šī finanšu pārskata neatņemama sastāvdaļa.

CĒSU ALUS AS
2018. GADA PĀRSKATS

Pielikums
Grāmatvedības politika

(a) Informācija par Sabiedrību

AS Cēsu Alus juridiskā adrese ir Aldara laukums 1, Cēsis. Sabiedrība ir reģistrēta Komercreģistrā ar vienoto reģistrācijas numuru 40003030721. Sabiedrības lielākais akcionārs ir tās mātes sabiedrība Olvi Oyj, kurai pieder 99,88% no Sabiedrības pamatkapitāla. Sabiedrības valdes locekļi ir Eva Sietiņšone (Valdes priekšsēdētāja), Gustavs Zatlers (Valdes loceklis). Sabiedrības revidents ir Zvērīnātu revidentu komercsabiedrība PricewaterhouseCoopers SIA un atbildīgā zvērīnātā revidente Jana Smirnova.

(b) Finanšu pārskata sagatavošanas pamatnostādnes

Finanšu pārskats sagatavots saskaņā ar Latvijas Republikas likumiem "Par grāmatvedību" un "Gada pārskatu un konsolidēto gada pārskatu likumu", balstoties uz darbības turpināšanas pieņēmumu. 2018. gada 31. decembrī Sabiedrība atbilst vidējas sabiedrības kategorijai.

Peļņas vai zaudējumu aprēķins sastādīts atbilstoši apgrozījuma izmaksu metodei.

Naudas plūsmas pārskats sastādīts pēc netiešās metodes.

Salīdzinot ar iepriekšējo pārskata gadu, Sabiedrības lietotās uzskaites un novērtēšanas metodes nav mainītas.

(d) Ieņēmumu atzīšana un neto apgrozījums

Neto apgrozījums ir gada laikā pārdotās produkcijas un sniegto pakalpojumu vērtības kopsumma, atskaitot piešķirtās atlaides un pievienotās vērtības nodokli. Ieņēmumi no preču pārdošanas tiek atzīti, kad pircējs ir preces akceptējis, atbilstoši preču piegādes nosacījumiem. Ieņēmumi no pakalpojumu sniegšanas tiek atzīti tad, kad tie tiek sniegti.

(e) Naudas vienība un ārvalstu valūtas pārvērtēšana

Šajā finanšu pārskatā atspoguļotie rādītāji ir izteikti Latvijas oficiālajā valūtā – eiro (EUR).

Darījumi ārvalstu valūtās tiek pārrēķināti eiro pēc darījuma dienā spēkā esošā kursa (dienas sākumā), kuru nosaka, pamatojoties uz Eiropas Centrālo banku sistēmas un citu centrālo banku saskaņošanas procedūru un kurš tiek publicēts Eiropas Centrālās bankas interneta vietnē.

Pārskata perioda pēdējā dienā visi monetārie aktīva un pasīva posteņi tika pārrēķināti eiro pēc dienas beigu kursa, kas publicēts Eiropas Centrālās bankas interneta vietnē.

	31.12.2018	31.12.2017
	1 EUR	1 EUR
USD	1,145	1,199
GBP	0,8945	0,887

Norēķinu par ārvalstu valūtās veiktajiem darījumiem un ārvalstu valūtās nominēto monetāro aktīvu un saistību vērtības pārrēķināšanas rezultātā gūta ārvalstu valūtas peļņa vai zaudējumi tiek iekļauti attiecīgā perioda peļņas vai zaudējumu aprēķinā.

(f) Nemateriālie ieguldījumi un pamatlīdzekļi

Nemateriālie ieguldījumi un pamatlīdzekļi ir uzrādīti iegādes vērtībā, atskaitot uzkrāto nolietojumu un uzkrāto vērtības samazinājumu. Iegādes vērtībā tiek iekļautas izmaksas, kas tieši saistītas ar nemateriālā ieguldījuma vai pamatlīdzekļa iegādi. Iegādāto datorprogrammu licenču iegādes vērtība iekļauj licenču iegādes izmaksas un izmaksas, kas radušās, ieviešot tās lietošanā.

CĒSU ALUS AS
2018. GADA PĀRSKATS

Pielikums (turpinājums)
Grāmatvedības politika (turpinājums)

Zeme netiek pakļauta nolietojuma aprēķinam. Pārējiem aktīviem nolietojumu aprēķina pēc lineārās metodes attiecīgo nemateriālo ieguldījumu un pamatlīdzekļu lietderīgās izmantošanas perioda garumā, lai norakstītu nemateriālā ieguldījuma un pamatlīdzekļa iegādes vērtību līdz tā aplēstajai atlikušajai vērtībai lietderīgās izmantošanas perioda beigās, izmantojot šādas vadības noteiktas likmes:

	% gadā
Nemateriālie ieguldījumi	10-33
Ēkas	2-3,3
Tehnoloģiskās iekārtas	6-7
Pārējās iekārtas un aprīkojums, transporta līdzekļi	20-33

Nepabeigtās celtniecības objektu sākotnējā vērtība tiek palielināta perioda laikā par aizņēmumu izmaksām un citām tiešajām izmaksām, kas radušās, finansējot attiecīgo objektu laika periodā, kas nepieciešams, lai sagatavotu jaunizveidoto objektu tā paredzētajai lietošanai. Attiecīgā pamatlīdzekļa sākotnējā vērtība netiek palielināta par aizņēmumu izmaksām periodos, kad netiek veikti aktīvi nepabeigtās celtniecības objekta attīstības darbi.

Gadījumos, kad kāda nemateriālā ieguldījuma vai pamatlīdzekļa bilances vērtība ir augstāka par tā atgūstamo vērtību, attiecīgā nemateriālā ieguldījuma vai pamatlīdzekļa vērtība tiek nekavējoties norakstīta līdz tā atgūstamai vērtībai. Atgūstamā vērtība ir augstākā no attiecīgā nemateriālā ieguldījuma vai pamatlīdzekļa patiesās vērtības, atskaitot pārdošanas izmaksas, vai lietošanas vērtības.

Turpmākās izmaksas tiek iekļautas aktīva bilances vērtībā vai atzītas kā atsevišķs aktīvs tikai, kad pastāv liela varbūtība, ka ar šo posteni saistītie nākotnes saimnieciskie labumi ieplūdīs Sabiedrībā un šī posteņa izmaksas var ticami noteikt. Šādas izmaksas tiek norakstītas attiecīgā pamatlīdzekļa atlikušajā lietderīgās lietošanas periodā. Kapitalizējot uzstādītās rezerves daļas izmaksas, nomainītās daļas atlikusī vērtība tiek norakstīta peļņas vai zaudējumu aprēķinā.

Pamatlīdzekļu tekošā remonta un uzturēšanas izmaksas tiek iekļautas tā perioda peļņas vai zaudējumu aprēķinā, kurā tās ir radušās.

Nomāto pamatlīdzekļu kapitālā remonta izmaksas tiek norakstītas pēc lineārās metodes īsākajā no kapitālo uzlabojumu lietderīgās lietošanas laika un nomas perioda.

Peļņa vai zaudējumi no pamatlīdzekļu izslēgšanas tiek aprēķināti kā starpība starp pamatlīdzekļa bilances vērtību un pārdošanas rezultātā gūtajiem ieņēmumiem, un iekļauti tā perioda peļņas vai zaudējumu aprēķinā, kurā tie radušies.

(g) Krājumi

Krājumi ir norādīti zemākajā no pašizmaksas vai neto pārdošanas vērtības. Pašizmaksa aprēķināta, izmantojot FIFO metodi. Neto pārdošanas vērtība ir normālas Sabiedrības darbības gaitā noteiktā krājumu pārdošanas cena, atskaitot krājumu pabeigšanas un pārdošanas izmaksas. Gadījumos, kad krājumu neto pārdošanas vērtība ir zemāka par to pašizmaksu, šiem krājumiem tiek izveidoti uzkrājumi to vērtības samazināšanai līdz neto pārdošanas vērtībai.

(h) Debitoru parādi

Debitoru parādi bilancē tiek uzrādīti amortizētajā iegādes vērtībā, atskaitot uzkrājumus vērtības samazinājumam. Uzkrājumi vērtības samazinājumam tiek veidoti gadījumos, kad pastāv objektīvi pierādījumi tam, ka Sabiedrība nevarēs saņemt debitoru parādus pilnā vērtībā atbilstoši sākotnēji noteiktiem atmaksas termiņiem. Uzkrājumu apjoms ir starpība starp debitoru parādu uzskaites summu un to atgūstamo vērtību. Uzkrājumu summa tiek iekļauta peļņas vai zaudējumu aprēķinā.

CĒSU ALUS AS
2018. GADA PĀRSKATS

Pielikums (turpinājums)
Grāmatvedības politika (turpinājums)

(i) Finanšu noma – Sabiedrība ir nomnieks

Aktīvu noma, saskaņā ar kuru Sabiedrība pārņem būtībā visus īpašumtiesībām raksturīgos riskus un atdevi, tiek klasificēta kā finanšu noma. Finanšu noma tiek kapitalizēta nomas uzsākšanas datumā zemākajā no nomātā aktīva patiesās vērtības vai minimālo nomas maksājumu tagadnes vērtības. Nomas procentu maksājumi tiek ietverti perioda peļņas vai zaudējumu aprēķinā, lai tie atspoguļotu konstantu likmi attiecībā uz nomas saistību atlikumu.

(j) Operatīvā noma - Sabiedrība ir nomnieks

Noma, kurā iznomātājs patur nozīmīgu daļu no īpašumtiesībām raksturīgajiem riskiem un atbildības, tiek klasificēta kā operatīvā noma. Nomas maksājumi un priekšapmaksas maksājumi par nomu (atskaitot no iznomātāja saņemtos finansiālos stimulus) tiek iekļauti peļņas vai zaudējumu aprēķinā pēc lineārās metodes nomas perioda laikā.

(p) Aizņēmumi

Sākotnēji aizņēmumi tiek atzīti saņemto naudas līdzekļu apjomā, atskaitot ar aizņēmumu saņemšanu saistītās izmaksas. Turpmākajos periodos aizņēmumi tiek uzrādīti amortizētajā iegādes vērtībā, kura tiek noteikta, izmantojot aizņēmuma efektīvo procentu likmi. Starpība starp saņemto naudas līdzekļu apjomu, atskaitot ar aizņēmumu saņemšanu saistītās izmaksas, un aizņēmuma dzēšanas vērtību, tiek pakāpeniski ietverta peļņas vai zaudējumu aprēķinā vai saskaņā ar pamatlīdzekļu uzskaites politiku kapitalizēta nepabeigtās celtniecības objektu sastāvā aizņēmuma perioda laikā.

(r) Nodokļi

Pārskata gada uzņēmumu ienākuma nodokļa izmaksas ir iekļautas finanšu pārskatā, pamatojoties uz vadības saskaņā ar Latvijas Republikas nodokļu normatīvajiem aktiem veiktajiem aprēķiniem.

Līdz 2016. gada 31. decembrim Sabiedrība atzina, novērtēja un norādīja finanšu pārskatā atlikto nodokli saskaņā ar 12. Starptautiskā grāmatvedības standartu "Ienākuma nodoklis".

2017. gada 28. jūlijā tika pieņemts jauns Uzņēmumu ienākuma nodokļa likums, kurš paredz, ka ar uzņēmumu ienākuma nodokli apliek peļņu, kas radusies pēc 2017. gada, ja tā tiek sadalīta, vai uzņēmumam rodas nosacīti sadalīta peļņa. Pēc likuma stāšanās spēkā vairs nav pamata atliktā nodokļa aktīva vai saistību pastāvēšanai, un Sabiedrība 2017. gadā izslēdza no bilances iepriekš atzītās atliktā nodokļa saistības, šo saistību samazinājumu iekļaujot ieņēmumos 2017. gada peļņas vai zaudējumu aprēķinā. Likuma pārejas noteikumi paredz, ka nodokļa maksātāji varēs izmantot līdz 2017. gada 31. decembrim uzkrātos un neizmantotos nodokļu zaudējumus nākamo 5 taksācijas gadu laikā, samazinot maksājamo nodokli par sadalīto peļņu ne vairāk kā 50% apmērā katru gadu, kā arī izmantot apliekamās peļņas samazināšanai līdz 2017. gada 31. decembrim izveidotos uzkrājumus, par kuriem attiecīgajos taksācijas periodos ir palielināts apliekamais ienākums, par to samazinājuma summu.

Sākot ar 2018. taksācijas gadu, uzņēmumu ienākuma nodoklis tiek aprēķināts par sadalīto peļņu (20/80 no neto summas) izmaksājama akcionāriem. Uzņēmuma nodoklis par sadalīto peļņu tiek atzīts brīdī, kad Sabiedrības akcionāri pieņem lēmumu par peļņas sadali.

Sabiedrība aprēķina un maksā uzņēmumu ienākuma nodokli arī par nosacīti sadalīto peļņu (20/80 no aprēķinātās ar nodokli apliekamās bāzes), tajā iekļaujot likumā noteiktos apliekamus objektus, piemēram, ar saimniecisko darbību nesaistītās izmaksas, uzkrātās nedrošo debitoru parādu summas un aizdevumus saistītām personām, ja tie atbilst Uzņēmumu ienākuma nodokļa likumā minētiem kritērijiem, kā arī citas izmaksas, kas pārsniedz atskaitīšanai paredzētos likumā noteiktos robežlielumus. Uzņēmumu ienākuma nodoklis par nosacīti sadalīto peļņu tiek atzīts peļņas vai zaudējumu aprēķinā tajā gadā, kad tas radies. Uzņēmumu ienākuma nodoklis par sadalīto peļņu un uzņēmumu ienākuma nodoklis par nosacīti sadalīto peļņu tiek uzrādīts peļņas vai zaudējumu aprēķina rindā "Uzņēmumu ienākuma nodoklis par pārskata gadu", atšifrējot nodokļa summas sastāvu finanšu pārskata pielikumā.

CĒSU ALUS AS
2018. GADA PĀRSKATS

Pielikums (turpinājums)
Grāmatvedības politika (turpinājums)

(s) Uzkrājumi

Uzkrājumi tiek atzīti, ja Sabiedrībai ir pagātnes notikumu rezultātā radies pašreizējs juridisks vai prakses radīts pienākums, pastāv liela varbūtība, ka pienākuma nokārtošanai būs nepieciešama saimniecisko labumu aizplūšana un summu var ticami aplēst.

(t) Uzkrātās neizmantoto atvaļinājumu izmaksas

Uzkrāto neizmantoto atvaļinājumu izmaksu summa tiek noteikta, reizinot darbinieku vidējo dienas atalgojumu pārskata gada pēdējos sešos mēnešos ar pārskata gada beigās uzkrāto neizmantoto atvaļinājuma dienu skaitu.

(u) Nauda un naudas ekvivalenti

Nauda un naudas ekvivalenti sastāv no naudas kasē, tekošo bankas kontu atlikumiem un citiem īstermiņa augsti likvīdiem ieguldījumiem ar sākotnējo termiņu līdz 90 dienām.

(v) Saistītās puses

Par saistītajām pusēm tiek uzskatīti Sabiedrības akcionāri, Valdes locekļi, Padomes locekļi, viņu tuvi ģimenes locekļi un sabiedrības, kurās minētajām personām ir kontrole vai būtiska ietekme.

CĒSU ALUS AS
2018. GADA PĀRSKATS

Pielikums (turpinājums)

(1) Neto apgrozījums

	2018	2017
	EUR	EUR
Neto apgrozījums vietējais tirgus	57 296 377	49 374 972
Neto apgrozījums ārvalstu tirgos	4 459 021	4 891 977
	<u>61 755 398</u>	<u>54 266 949</u>

(2) Pārdotās produkcijas ražošanas izmaksas

Akcīzes nodoklis	20 541 525	15 354 186
Materiālu izmaksas	23 015 271	21 874 213
Darba samaksa	1 133 960	1 016 827
Valsts sociālās apdrošināšanas obligātās iemaksas	273 171	239 869
Pamatlīdzekļu nolietojums	1 480 940	1 373 598
Citas ražošanas izmaksas	191 592	181 298
	<u>46 636 459</u>	<u>40 039 991</u>

(3) Pārdošanas izmaksas

Preču piegādes izmaksas	3 025 700	2 675 727
Mārketinga izmaksas	938 570	756 022
Darba samaksa	1 665 957	1 542 377
Valsts sociālās apdrošināšanas obligātās iemaksas	401 329	363 847
Pamatlīdzekļu nolietojums	529 061	493 194
Materiālu izmaksas	540 109	540 496
Biroja uzturēšana	118 746	108 618
Citas izmaksas	738 680	716 622
Reklāmas izmaksas	1 439 016	1 451 603
	<u>9 397 168</u>	<u>8 648 506</u>

(4) Administrācijas izmaksas

Darba samaksa	598 462	485 045
Valsts sociālās apdrošināšanas obligātās iemaksas	144 174	114 422
Biroja uzturēšanas izmaksas	182 135	167 724
Pamatlīdzekļu nolietojums	64 415	61 362
Materiālu izmaksas	34 997	34 277
Komandējumu izdevumi	13 796	17 868
Pārējie nodokļi	10 726	17 096
Citas administrācijas izmaksas	693 343	626 503
	<u>1 742 048</u>	<u>1 524 297</u>

(5) Pārējie saimnieciskās darbības ieņēmumi

Saņemtās soda naudas	6 918	43 007
Blakusproduktu un materiālu apgrozījums	366 229	369 018
Pārējie ieņēmumi	55 477	48 481
	<u>428 624</u>	<u>460 506</u>

CĒSU ALUS AS
2018. GADA PĀRSKATS

Pielikums (turpinājums)

(6) Pārējās saimnieciskās darbības izmaksas

	2018	2017
	EUR	EUR
Uzkrājumi šaubīgiem pircēju parādiem	25 120	24 820
Pārējās izmaksas	48 281	10 128
	<u>73 401</u>	<u>34 948</u>

(7) Procentu maksājumi un tamlīdzīgas izmaksas

	2018	2017
	EUR	EUR
Procentu izmaksas	76 021	61 917
Neto ieņēmumi no ārvalstu valūtas svārstībām	(3 048)	(741)
Finanšu līzings procentu maksājumi	2 693	4 995
	<u>75 666</u>	<u>66 171</u>

(8) Uzņēmumu ienākuma nodoklis par pārskata gadu

	2018	2017
	EUR	EUR
Uzņēmumu ienākuma nodoklis par nosacīti sadalīto peļņu (sākot ar 2018. taksācijas gadu)	42 335	-
Uzņēmumu ienākuma nodoklis (atbilstoši likumam, kas bija spēkā līdz 31.12.2017.)	-	703 376
Ieņēmumi no atliktā nodokļa saistību izslēgšanas	-	(1 805 418)
	<u>42 335</u>	<u>1 102 042</u>

CĒSU ALUS AS
2018. GADA PĀRSKATS

Pielikums (turpinājums)

(9) Nemateriālie ieguldījumi

	Citi nemateriālie ieguldījumi	Avansa maksājumi par nemateriālajiem ieguldījumiem	Kopā
	EUR	EUR	EUR
Sākotnējā vērtība			
31.12.2017.	599 686	29 090	628 776
legādāts	-	20 060	20 060
Pārgrupēts	3 436	(2 778)	658
31.12.2018.	603 122	46 372	649 494
Nolietojums			
31.12.2017.	(384 468)	-	(384 468)
Aprēķināts par 2018. gadu	(70 699)	-	(70 699)
31.12.2018.	(455 167)	-	(455 167)
Atlikusī bilances vērtība 31.12.2018.	147 955	46 372	194 327
Atlikusī bilances vērtība 31.12.2017.	215 218	29 090	244 308

(10) Pamatlīdzekļi

	Zeme	Ēkas un inženier- būves	Tehnoloģiskās iekārtas un ierīces	Ilgtermiņa ieguldījumi nomātajos pamatlīdzek ļos	Pārējie pamatli- dzekļi un inventārs	Pamatlīdzekļu izveidošana un nepabeigto celtniecības objektu izmaksas	Kopā
	EUR	EUR	EUR	EUR	EUR	EUR	EUR
Sākotnējā vērtība							
31.12.2017.	165 837	13 354 211	29 728 127	1 270 348	3 791 093	995 229	49 304 845
legādāts	-	659	-	-	355 068	1 842 082	2 197 809
Norakstīts	-	-	-	(4 400)	(29 502)	-	(33 902)
Pārgrupēts	-	399 019	1 603 955	-	233 419	(2 223 482)	12 911
Pārklasificēts	-	-	(714)	-	2 005	-	1 291
31.12.2018.	165 837	13 753 889	31 331 368	1 265 948	4 352 083	613 829	51 482 954
Nolietojums							
31.12.2017.	-	(4 841 055)	(20 613 360)	(1 122 566)	(3 314 864)	-	(29 891 845)
Aprēķināts par 2018. gadu	-	(392 817)	(1 191 192)	(84 447)	(335 234)	-	(2 003 690)
Par norakstīto	-	-	-	4 400	28 088	-	32 488
31.12.2018.	-	(5 233 872)	(21 804 552)	(1 202 613)	(3 622 010)	-	(31 863 047)
Atlikusī bilances vērtība 31.12.2018.	165 837	8 520 017	9 526 816	63 335	730 073	613 829	19 619 907
Atlikusī bilances vērtība 31.12.2017.	165 837	8 513 156	9 114 767	147 781	476 229	995 229	19 412 999

Pārskata gada laikā finanšu nomā netika iegādāti pamatlīdzekļi. Iepriekšējos gados finanšu nomā iegādāto pamatlīdzekļu atlikusī vērtība 2018. gada 31. decembrī ir EUR 77 826. Īpašuma tiesības uz šiem pamatlīdzekļiem pāries tikai pēc visu nomas saistību izpildes (sk. 17. pielikumu).

Pielikums (turpinājums)

CĒSU ALUS AS
2018. GADA PĀRSKATS

(11) Krājumi

	31.12.2018.	31.12.2017.
	EUR	EUR
Izejvielas, pamatmateriāli un palīgmateriāli noliktavā	3 800 972	4 029 351
Nepabeigtie ražojumi un pasūtījumi	281 052	105 270
Gatavie ražojumi un preces pārdošanai noliktavā	1 616 412	1 601 451
	<u>5 698 436</u>	<u>5 736 072</u>

(12) Pircēju un pasūtītāju parādi

Pircēju un pasūtītāju parādu uzskaites vērtība	5 541 955	4 849 203
Uzkrājumi sliktiem un šaubīgiem pircēju un pasūtītāju parādiem	(348 698)	(323 578)
	<u>5 193 257</u>	<u>4 525 625</u>

(13) Citi debitori

Samaksātie avansi par pakalpojumiem	40 154	210 081
Avansa norēķini ar uzņēmuma darbiniekiem	967	-
Akcīzes nodoklis	173 626	139 522
Pārējie debitori	2 214	5 396
	<u>216 961</u>	<u>354 999</u>

(14) Nākamo periodu izmaksas

Reklāmas izmaksas	325 770	414 142
Apdrošināšanas izmaksas	3 462	10 279
Biedru naudas	1 591	1 194
Apmācības	1 440	56
Pārējās izmaksas	53 676	18 678
	<u>385 939</u>	<u>444 349</u>

CĒSU ALUS AS
2018. GADA PĀRSKATS

Pielikums (turpinājums)

(15) Nauda

	31.12.2018.	31.12.2017.
	EUR	EUR
Naudas līdzekļi bankā	615 816	366 604
Naudas līdzekļi kasē	2 436	2 232
	618 252	368 836

(16) Pamatkapitāls

2018. gada 31. decembrī reģistrētais un pilnībā apmaksātais pamatkapitāls sastāv no 292 600 akcijām ar EUR 28,40 nominālvērtību katra.

(17) Citi aizņēmumi

	31.12.2018.	31.12.2017.
	EUR	EUR
Finanšu nomas daļa ar atmaksas termiņu no 1 līdz 5 gadu laikā	17 291	79 704
Citu aizņēmumu ilgtermiņa daļa	17 291	79 704
Finanšu nomas daļa ar atmaksas termiņu līdz vienam gadam	60 535	97 346
Citu aizņēmumu īstermiņa daļa	60 535	97 346

Kā minēts 10. pielikumā, 2018. gadā Sabiedrība nav iegādājusies pamatlīdzekļus finanšu nomā. Procentu maksājumi pēc likmes 3,3 % gadā maksājami reizi mēnesī.

(18) Nodokļi un valsts sociālās apdrošināšanas obligātās iemaksas

	31.12.2018.	31.12.2017.
	EUR	EUR
Akcīzes nodoklis	1 287 791	1 064 236
Pievienotās vērtības nodoklis	613 780	547 391
Valsts sociālās apdrošināšanas obligātās iemaksas	80 083	77 151
Iedzīvotāju ienākuma nodoklis	51 099	43 653
Uzņēmējdarbības riska nodeva	77	77
Dabas resursa nodoklis	9 628	1 546
Uzņēmumu ienākuma nodoklis	46 602	344 588
Transportlīdzekļa nodoklis	3 242	-
	2 092 302	2 078 642

(19) Pārējie kreditori

Algas	143 321	157 429
	143 321	157 429

CĒSU ALUS AS
2018. GADA PĀRSKATS

Pielikums (turpinājums)

(20) Uzkrātās saistības

	31.12.2018. EUR	31.12.2017. EUR
Uzkrātās neizmantoto atvaļinājumu izmaksas	116 229	99 167
Uzkrātās prēmiju izmaksas par pārskata gada darba rezultātiem	163 505	135 993
Citas uzkrātās izmaksas	582 402	522 128
	862 136	757 288

(21) Sabiedrībā nodarbināto personu vidējais skaits

	2018	2017
Valdes locekļi	2	2
Pārējie darbinieki	208	207
	210	209

(22) Vadības atalgojums

	2018 EUR	2017 EUR
Valdes locekļu		
· darba samaksa	270 792	185 784
· valsts sociālās apdrošināšanas obligātās iemaksas	65 234	43 826
	336 026	229 610

(23) Operatīvās nomas līgumi

• **Telpu nomas līgums**

Līgums noslēgts 2006. gada 17. jūlijā ar SIA "Rīgas Industriālais parks" par to, ka iznomātājs nodod un Cēsu Alus AS pieņem nomā telpas Ulbrokas ielā 19 a Rīgā. Līgums noslēgts līdz 2021. gada 31. jūlijam.

Līgums noslēgts 2017. gada 21. decembrī ar AS "CATA" par to, ka iznomātājs nodod un Cēsu Alus AS pieņem nomā telpas Jāņa Poruka ielā 8, Cēsis. Līgums noslēgts līdz 2022. gada 30. novembrim.

• **Vieglo automašīnu nomas līgums**

AS Cēsu Alus ir noslēgusi operatīvās nomas līgumus ar kopējo saistību atlikumu uz 2018. gada 31. decembri EUR 69 929.

	31.12.2018. EUR	31.12.2017. EUR
Maksājamas 1 gada laikā	37 546	43 661
Maksājamas no 1 līdz 5 gadu laikā	32 383	69 929
	69 929	113 590

CĒSU ALUS AS
2018. GADA PĀRSKATS

Pielikums (turpinājums)

(24) Darījumi ar saistītajām pusēm

Sabiedrības mātes sabiedrība ir Olvi Oyj, kam pieder 99,88% no Sabiedrības pamatkapitāla. Olvi Oyj sagatavo konsolidēto gada pārskatu, kurā ir iekļauta arī tās meitas sabiedrība AS Cēsu Alus.

Sabiedrība veica šādus darījumus ar saistītajām pusēm:

(a) Preču pārdošana un pakalpojumu sniegšana

	2018	2017
	EUR	EUR
Preču pārdošana:		
- mātes sabiedrībai Olvi Oyj	42 982	34 486
- uzņēmuma grupas sabiedrībai A.Le Coq AS	2 098 159	3 115 716
- uzņēmuma grupas sabiedrībai Volfas Engleman AB	1 723 275	2 344 359
- uzņēmuma grupas sabiedrībai Lidskoje Pivo OAO	648 963	273 120
Pakalpojumu sniegšana:		
- mātes sabiedrībai Olvi Oyj	8 825	13 543
- uzņēmuma grupas sabiedrībai A.Le Coq AS	294 520	310 662
- uzņēmuma grupas sabiedrībai Volfas Engleman AB	13 219	3 172
- uzņēmuma grupas sabiedrībai Lidskoje Pivo OAO	883	12
	<u>4 830 826</u>	<u>6 095 070</u>

(b) Preču iegāde un pakalpojumu saņemšana

	2018	2017
	EUR	EUR
Preču iegāde:		
- no mātes sabiedrības Olvi Oyj	11 068	2 094
- no uzņēmuma grupas sabiedrības A.Le Coq AS	2 977 881	2 940 719
- no uzņēmuma grupas sabiedrības Volfas Engleman AB	1 557 025	1 131 054
Pakalpojumu saņemšana:		
- no mātes sabiedrības Olvi Oyj	571 533	400 976
- no uzņēmuma grupas sabiedrības A.Le Coq AS	130 806	141 720
- no uzņēmuma grupas sabiedrības Volfas Engleman AB	5 992	9 203
	<u>5 254 305</u>	<u>4 625 766</u>

(c) Debitoru parādi, kas radušies no darījumiem ar saistītajām pusēm

	31.12.2018.	31.12.2017.
	EUR	EUR
Mātes sabiedrība Olvi Oyj	11 348	18 178
Grupās sabiedrība A.Le Coq AS	191 949	129 247
Grupās sabiedrība Volfas Engleman AB	76 249	46 441
Grupās sabiedrība Lidskoje Pivo OAO	59 777	140 867
	<u>339 323</u>	<u>334 733</u>

(d) Parādi kreditoriem, kas radušies no darījumiem ar saistītajām pusēm

Mātes sabiedrībai Olvi Oyj	36 611	31 571
Grupās sabiedrībai A.Le Coq AS	191 376	140 937
Grupās sabiedrībai Volfas Engleman AB	204 892	85 715
	<u>432 879</u>	<u>258 223</u>

CĒSU ALUS AS
2018. GADA PĀRSKATS

Pielikums (turpinājums)
(24) Darījumi ar saistītajām pusēm (turpinājums)

(e) Aizņēmumi no radniecīgajām sabiedrībām

	2018 EUR	2017 EUR
Pārskata gada sākumā	2 427 802	5 965 885
Pārskata gadā saņemtie aizņēmumi	10 307 076	-
Pārskata gadā atmaksātie aizdevumi	(4 647 562)	(3 600 000)
Aprēķinātie procenti	76 021	61 917
Pārskata gada beigās	<u>8 163 337</u>	<u>2 427 802</u>
Tai skaitā:		
- ilgtermiņa aizņēmumi – atmaksājami 2 līdz 5 gadu laikā	<u>8 163 337</u>	<u>2 427 802</u>
	<u>8 163 337</u>	<u>2 427 802</u>

Aizņēmums ir saņemts no mātes sabiedrības Olvi Oyj. Procentu likme tiek noteikta katru ceturksni kā 6 mēnešu EURIBOR ar 1,5 % pievienoto likmi, 2018. gadā vidēji 1,5 %.

2018. gada 31. decembrī aizņēmuma procenti EUR 76 021 apmērā tika pievienoti aizņēmuma pamatsummai.

(25) Priekšlikumi par peļņas sadali

Sabiedrības valde pārskata gada peļņu par 2018. gadu neizmaksās dividendēs un atstās uzņēmuma nesadalītajā peļņā.

(26) Atlīdzība zvērinātu revidentu komercsabiedrībai




	2018 EUR	2017 EUR
Finanšu pārskata revīzija	<u>14 050</u>	<u>14 588</u>
	<u>14 050</u>	<u>14 588</u>

(27) Notikumi pēc pārskata gada beigām

Laika periodā kopš pārskata gada pēdējās dienas nav bijuši notikumi, kas būtiski ietekmētu Sabiedrības finansiālo stāvokli 2018. gada 31. decembrī.

Gada pārskatu ir sagatavojis finanšu un IT nodaļas vadītāja Dita Sloka.

Sabiedrības 2018. gada finanšu pārskatu, kas atspoguļots no 6. līdz 22. lappusei, 2019. gada 10. jūlijā ir parakstījuši:

 _____ Eva Sietiņšone Valdes priekšsēdētāja	 _____ Gustavs Zatlērs Valdes loceklis
 _____ Dita Sloka Finanšu, loģistikas un IT nodaļas vadītāja	



NEATKARĪGA REVIDENTA ZINOJUMS

AS Cēsu alus akcionāriem

Mūsu atzinums

Mūsaprāt, pievienotajā gada pārskatā ietvertais finanšu pārskats, kas atspoguļots no 6. līdz 22. lappusei, sniedz patiesu un skaidru priekšstatu par AS Cēsu alus (Sabiedrība) finanšu stāvokli 2018. gada 31. decembrī un par tās darbības finanšu rezultātiem un naudas plūsmu gadā, kas noslēdzās 2018. gada 31. decembrī, saskaņā ar Latvijas Republikas Gada pārskatu un konsolidēto gada pārskatu likumu.

Ko mēs esam revidējuši

Finanšu pārskats ietver:

- bilanci 2018. gada 31. decembrī,
- peļņas vai zaudējumu aprēķinu par gadu, kas noslēdzās 2018. gada 31. decembrī,
- pašu kapitāla izmaiņu pārskatu par gadu, kas noslēdzās 2018. gada 31. decembrī,
- naudas plūsmas pārskatu par gadu, kas noslēdzās 2018. gada 31. decembrī, kā arī
- finanšu pārskata pielikumu, kas ietver nozīmīgu grāmatvedības uzskaites principu kopsavilkumu.

Atzinuma pamatojums

Mēs veicām revīziju saskaņā ar Latvijas Republikā atzītajiem Starptautiskajiem revīzijas standartiem (SRS). Mūsu pienākumi, kas noteikti šajos standartos, ir turpmāk aprakstīti mūsu ziņojuma sadaļā *Revidenta atbildība par finanšu pārskata revīziju*.

Mēs uzskatām, ka mūsu iegūtie revīzijas pierādījumi dod pietiekošu un atbilstošu pamatojumu mūsu atzinumam.

Neatkarība

Mēs esam neatkarīgi no Sabiedrības saskaņā ar Starptautiskās Grāmatvežu ētikas standartu padomes izstrādātā Profesionālu grāmatvežu ētikas kodeksa (SGĒSP kodekss) prasībām un Revīzijas pakalpojumu likumā iekļautajām ētikas prasībām, kas ir spēkā attiecībā uz mūsu veikto finanšu pārskatu revīziju Latvijas Republikā. Mēs esam izpildījuši mūsu citus ētikas pienākumus saskaņā ar šīm prasībām un SGĒSP kodeksu un Revīzijas pakalpojumu likumā iekļautās ētikas prasības.

Ziņošana par citu informāciju, tai skaitā Vadības ziņojumu

Vadība ir atbildīga par citu informāciju. Cita informācija ietver Vadības ziņojumu, kas sniegts pievienotajā gada pārskatā no 4. līdz 5. lappusei, bet tā neietver finanšu pārskatu un mūsu revidenta ziņojumu par to.

Mūsu atzinums par finanšu pārskatu neattiecas uz gada pārskatā ietverto citu informāciju, tai skaitā Vadības ziņojumu.

Saistībā ar finanšu pārskata revīziju mūsu pienākums ir iepazīties ar augstāk norādīto citu informāciju un, to darot, izvērtēt, vai šī cita informācija būtiski neatšķiras no finanšu pārskata informācijas vai no mūsu zināšanām, kuras mēs ieguvām revīzijas gaitā, un vai tā nesatur cita veida būtiskas neatbilstības.

Attiecībā uz Vadības ziņojumu mēs arī veicām procedūras atbilstoši Revīzijas pakalpojumu likuma prasībām. Šīs procedūras ietver izvērtējumu par to, vai Vadības ziņojums ir sagatavots saskaņā ar Gada pārskatu un konsolidēto gada pārskatu likuma prasībām.

Pamatojoties uz mūsu revīzijas ietvaros veiktajām procedūrām, mūsaprāt, visos būtiskajos aspektos:

- Vadības ziņojumā sniegtā informācija par pārskata gadu, par kuru ir sagatavots finanšu pārskats, atbilst finanšu pārskatam, un
- Vadības ziņojums ir sagatavots saskaņā ar Gada pārskatu un konsolidēto gada pārskatu likuma prasībām.

Papildus tam, ņemot vērā revīzijas laikā gūtās ziņas un izpratni par Sabiedrību un tās darbības vidi, mums ir pienākums ziņot, ja mēs esam konstatējuši būtiskas neatbilstības Vadības ziņojumā un citā informācijā. Mūsu uzmanības lokā nav nonācis nekas, par ko šai sakarā būtu jāziņo.

Vadības un personu, kurām uzticēta Sabiedrības pārvaldība, atbildība par finanšu pārskatu

Vadība ir atbildīga par šī finanšu pārskata, kas sniedz patiesu un skaidru priekšstatu saskaņā ar Latvijas Republikas Gada pārskatu un konsolidēto gada pārskatu likumu, sagatavošanu un par tādu iekšējo kontroli, kādu vadība uzskata par nepieciešamu, lai nodrošinātu finanšu pārskata, kas nesatur ne krāpšanas, ne kļūdu izraisītas būtiskas neatbilstības, sagatavošanu.

Sagatavojot finanšu pārskatu, vadības pienākums ir izvērtēt Sabiedrības spēju turpināt darbību, pēc nepieciešamības atbilstoši skaidrot apstākļus saistībā ar Sabiedrības spēju turpināt darbību un piemērot darbības turpināšanas principu, ja vien vadība neplāno likvidēt Sabiedrību vai pārtraukt tās darbību, vai arī tai nav citas reālas alternatīvas Sabiedrības likvidēšanai vai darbības pārtraukšanai.

Personas, kurām uzticēta Sabiedrības pārvaldība, ir atbildīgas par Sabiedrības finanšu pārskata sagatavošanas pārraudzību.

Revidenta atbildība par finanšu pārskata revīziju

Mūsu mērķis ir iegūt pietiekamu pārliecību par to, ka finanšu pārskats kopumā nesatur kļūdu vai krāpšanas izraisītas būtiskas neatbilstības, un izsniegt revidentu ziņojumu, kurā izteikts atzinums. Pietiekama pārliecība ir augsta līmeņa pārliecība, bet tā negarantē, ka, revīzijā, kas veikta saskaņā ar SRS, vienmēr tiks atklāta būtiska neatbilstība, ja tāda pastāv. Neatbilstības var rasties krāpšanas vai kļūdu rezultātā, un tās ir uzskatāmas par būtiskām, ja var pamatoti paredzēt, ka tās katra atsevišķi vai visas kopā varētu ietekmēt saimnieciskos lēmumus, ko lietotāji pieņem, balstoties uz šo finanšu pārskatu.

Veicot revīziju saskaņā ar SRS, visa revīzijas procesa gaitā mēs izdarām profesionālus spriedumus un ievērojam profesionālo skepsi. Mēs arī:

- Identificējam un izvērtējam riskus, ka finanšu pārskatā varētu būt krāpšanas vai kļūdu dēļ radušās būtiskas neatbilstības, izstrādājam un veicam revīzijas procedūras šo risku mazināšanai, kā arī iegūstam revīzijas pierādījumus, kas sniedz pietiekamu un atbilstošu pamatojumu mūsu atzinumam. Risks, ka netiks atklātas krāpšanas rezultātā radušās būtiskas neatbilstības, ir augstāks, nekā kļūdu



izraisītām būtiskām neatbilstībām, jo krāpšana var ietvert slepenas norunas, dokumentu viltošanu, ar nodomu neuzrādītu informāciju, nepatiesi uzrādītu informāciju vai iekšējās kontroles pārkāpumus.

- Iegūstam izpratni par iekšējo kontroli, kas ir būtiska revīzijas veikšanai, lai izstrādātu konkrētajiem apstākļiem atbilstošas revīzijas procedūras, bet nevis, lai sniegtu atzinumu par Sabiedrības iekšējās kontroles efektivitāti.
- Izvērtējam pielietoto grāmatvedības uzskaites politiku atbilstību un grāmatvedības aplēšu un attiecīgās vadības uzrādītās informācijas pamatotību.
- Izdarām secinājumu par vadības piemērotā darbības turpināšanas principa atbilstību, un, pamatojoties uz iegūtajiem revīzijas pierādījumiem, par to, vai pastāv būtiska nenoteiktība attiecībā uz notikumiem vai apstākļiem, kas var radīt nozīmīgas šaubas par Sabiedrības spēju turpināt darbību. Ja mēs secinām, ka būtiska nenoteiktība pastāv, revidenta ziņojumā tiek vērsta uzmanība uz finanšu pārskatā sniegto informāciju par šiem apstākļiem, vai ja šāda informācija nav sniegta, mēs sniedzam modificētu atzinumu. Mūsu secinājumi ir pamatoti ar revīzijas pierādījumiem, kas iegūti līdz revidenta ziņojuma datumam. Tomēr nākotnes notikumu vai apstākļu ietekmē Sabiedrība savu darbību var pārtraukt.
- Izvērtējam vispārēju finanšu pārskata izklāstu, struktūru un saturu, ieskaitot pielikumā atklāto informāciju, un to, vai finanšu pārskats patiesi atspoguļo pārskata pamatā esošos darījumus un notikumus.

Mēs ziņojam personām, kurām uzticēta Sabiedrības pārvaldība, tostarp par plānoto revīzijas apjomu un laiku un par svarīgiem revīzijas novērojumiem, ieskaitot būtiskus iekšējās kontroles trūkumus, kurus mēs identificējam revīzijas laikā.

PricewaterhouseCoopers SIA
Zvērinātu revidentu komercsabiedrība
Licence Nr. 5

Jana Smirnova
Atbildīgā zvērinātā revidente
Sertifikāts Nr. 188
Valdes locekle

Rīga, Latvija
2019. gada 10. jūlijā